



# PREFEITURA DO MUNICÍPIO DE ARARAQUARA

## DECRETO Nº 13.099, DE 18 DE JANEIRO DE 2023

Estabelece a programação financeira e o cronograma de execução mensal de desembolso para o exercício de 2023, e dá outras providências.

O PREFEITO DO MUNICÍPIO DE ARARAQUARA, Estado de São Paulo, com fundamento no inciso IV, "in fine", do "caput" do art. 112 c.c. a alínea "a" do inciso I do "caput" do art. 126, todos da Lei Orgânica do Município de Araraquara,

### DECRETA:

Art. 1º Ficam estabelecidos a programação financeira e o cronograma de execução mensal de desembolso, de receitas e despesas do Município para o exercício de 2023, constantes dos anexos deste decreto, para a execução do Orçamento Municipal, aprovado pela Lei nº 10.667, de 23 de dezembro de 2022.

§ 1º Considera-se programação financeira a distribuição de dotações fixadas no orçamento por cotas, em função da expectativa de receita para o exercício de 2023.

§ 2º Considera-se cronograma de desembolso o instrumento de planejamento que permite a execução de despesas, de acordo com o efetivo ingresso das receitas.

Art. 2º A presente programação financeira e o cronograma de desembolso serão avaliados mensalmente e poderão ser alterados no curso da execução orçamentária do exercício de 2023, para sua adequação de acordo com o comportamento da receita geral do Município.

Art. 3º Este decreto entrará em vigor na data de sua publicação.

PAÇO MUNICIPAL "PREFEITO RUBENS CRUZ", 18 de janeiro de 2023.

**EDINHO SILVA**  
Prefeito Municipal

Publicado Coordenadoria Executiva de Justiça e Relações Institucionais na data supra.

**MARINA RIBEIRO DA SILVA**

Coordenadora Executiva de Justiça e Relações Institucionais

Arquivado em livro próprio.



Prefeitura  
Municipal de  
Araraquara

CRONOGRAMA DE EXECUÇÃO MENSAL  
Artigo 8º da Lei nº 101/2000 (LRF)  
Exercício de 2023

Previsão de Arrecadação	Programação Financeira da Receita Mensal												Total Programação Financeira													
	Janeiro	Fevereiro	Março	Abril	Maio	Junho	Julho	Agosto	Setembro	Outubro	Novembro	Dezembro														
<b>Receitas Correntes</b>														316.431.164,00												
Receita Tributária	62.410.001,81	22.383.358,74	20.644.678,77	23.156.038,26	22.363.872,89	22.927.957,25	24.349.546,95	22.627.738,03	24.095.552,47	24.685.807,48	19.655.420,81	27.131.190,54	27.131.190,54	31.100.000,00												
Receita de Contribuições	2.734.317,13	2.811.167,35	2.471.166,70	2.805.477,57	2.906.100,27	2.691.873,05	2.532.837,52	2.554.028,65	2.302.723,24	2.301.190,79	2.460.362,23	1.028.723,37	768.385,10	13.018.568,00												
Receita Patrimonial	827.821,16	949.669,15	1.148.990,02	969.198,07	1.206.281,14	442.378,28	1.853.880,02	1.129.738,71	1.652.786,61	1.040.716,38	1.028.723,37	768.385,10	394.079,04	4.618.000,00												
Receita de Serviços	386.421,09	408.716,38	402.268,88	379.795,20	398.583,82	391.281,98	203.025,87	436.736,97	433.096,05	404.668,99	379.325,74	394.079,04	394.079,04	829.833.445,09												
Transferências Correntes	85.260.318,61	57.579.219,28	77.954.166,56	62.543.814,60	72.024.288,61	75.777.255,95	64.292.509,53	70.990.947,34	57.057.704,05	70.119.194,46	64.844.465,10	71.389.561,00	935.378,04	18.242.500,00												
Outras Receitas Correntes	1.190.800,80	2.732.750,32	1.361.062,49	1.482.985,91	1.387.762,79	1.112.712,22	2.137.031,07	1.947.165,81	1.883.586,36	1.267.731,57	803.532,64	935.378,04	935.378,04	18.242.500,00												
<b>Receitas de Capital</b>														7.141.848,49												
Operação de Crédito	563.836,89	-	-	-	4.397.721,78	1.089.717,90	826.293,45	-	-	-	264.278,46	-	-	7.141.848,49												
Alienação de Bens	-	-	-	943.057,84	1.207.916,27	367.432,62	1.113.679,35	43.506.850,01	620.894,79	309.101,93	1.213.434,66	369.632,54	369.632,54	49.652.000,00												
Transferências de Capital	46.622,38	362.873,12	565.179,71	368,62	461,66	4.956.322,77	1.821.315,48	103.375,70	1.662.914,87	871.960,87	2.925.266,30	966.729,39	966.729,39	14.283.390,87												
<b>Retificadoras</b>														105.650.000,00												
Deduções da Receita	-	12.685.261,13	-	7.844.994,05	-	10.038.927,80	-	8.248.720,62	-	9.638.134,66	-	9.060.798,44	-	7.512.377,10	-	8.741.800,93	-	6.874.294,08	-	8.618.198,03	-	8.039.207,20	-	8.347.285,96	-	105.650.000,00
<b>TOTAL I</b>	<b>140.734.878,74</b>	<b>79.382.760,30</b>	<b>94.508.585,32</b>	<b>84.032.015,44</b>	<b>96.254.854,58</b>	<b>100.696.133,57</b>	<b>91.617.742,13</b>	<b>134.554.780,29</b>	<b>82.834.964,35</b>	<b>92.382.174,43</b>	<b>85.535.602,11</b>	<b>96.136.425,19</b>	<b>96.136.425,19</b>	<b>1.178.670.916,45</b>												

Previsão de Despesas	Cronograma de Execução Mensal de Desembolso – Fixação Inicial												Total Cronograma Desembolso		
	Janeiro	Fevereiro	Março	Abril	Maio	Junho	Julho	Agosto	Setembro	Outubro	Novembro	Dezembro			
<b>Despesas Correntes</b>														485.882.116,23	
Pessoal e Encargos	38.566.236,47	37.762.196,01	41.149.593,24	35.769.968,25	38.962.289,40	36.650.498,32	41.696.618,70	38.876.591,68	38.607.338,44	37.425.374,41	39.448.436,47	60.966.974,85	60.966.974,85	485.882.116,23	
Juros e Encargos da Dívida	776.443,86	879.323,91	755.771,18	894.627,16	888.665,42	912.803,07	-	-	1.775.539,41	662.997,58	1.951.322,71	775.255,71	775.255,71	10.271.750,00	
Outras Despesas Correntes	148.751.537,66	40.770.086,60	111.940.397,21	52.776.368,28	12.809.408,31	34.793.328,59	25.763.741,60	5.282.744,94	33.153.767,89	20.218.131,93	9.232.941,35	47.718.914,43	47.718.914,43	543.211.368,80	
<b>Despesas de Capital</b>														81.915.291,42	
Investimento	2.541.089,58	2.498.827,87	10.514.678,29	3.297.929,34	7.827.619,38	27.464.408,18	2.064.313,52	11.832.054,42	1.674.995,29	3.284.155,87	3.572.612,53	5.342.607,15	5.342.607,15	81.915.291,42	
Amortização da Dívida	1.011.103,31	1.671.904,97	1.321.216,41	1.510.572,79	3.777.186,03	1.412.410,80	-	2.145,09	4.509.641,40	1.263.176,79	3.433.242,12	1.438.050,28	1.438.050,28	21.350.650,00	
Reserva de Contingência	-	-	-	1.000.000,00	-	-	-	1.000.000,00	-	-	-	-	1.000.000,00	1.000.000,00	3.000.000,00
<b>TOTAL II</b>	<b>191.646.410,88</b>	<b>83.581.339,37</b>	<b>165.681.656,33</b>	<b>95.249.465,82</b>	<b>64.265.168,54</b>	<b>101.233.448,96</b>	<b>69.524.673,81</b>	<b>56.993.536,13</b>	<b>79.721.282,43</b>	<b>62.853.836,58</b>	<b>57.638.555,18</b>	<b>117.241.802,42</b>	<b>117.241.802,42</b>	<b>1.145.631.176,45</b>	

  
Nayla Karoline Demilio Perez Brássica  
Coordenadora Executiva de Planejamento e Orçamento

  
Juliana P. Agatte  
Secretaria de Governo, Planejamento e Finanças  
Coord. Executivo Financeiro



CÂMARA MUNICIPAL DE ARARAQUARA

QUADRO DEMONSTRATIVO DE ACORDO COM O ARTIGO 8º DA LEI COMPLEMENTAR Nº 101 DE 4/5/2000.  
EXERCÍCIO DE 2023

Transferência Financeira Prevista												
Janeiro	Fevereiro	Março	Abril	Mai	Junho	Julho	Agosto	Setembro	Outubro	Novembro	Dezembro	TOTAL
2.051.645,00	2.051.645,00	2.051.645,00	2.051.645,00	2.051.645,00	2.051.645,00	2.051.645,00	2.051.645,00	2.051.645,00	2.051.645,00	2.051.645,00	2.051.645,00	24.619.740,00

CRONOGRAMA DE EXECUÇÃO MENSAL DE DESEMBOLSO:													
DOTAÇÃO	jan/23	fev/23	mar/23	abr/23	mai/23	jun/23	jul/23	ago/23	set/23	out/23	nov/23	dez/23	TOTAL
<b>011220041.2.072.01.000 - Manutenção do Corpo Legislativo</b>													
3.1.90.11.00.0000 - Vencim. Vantagens Fixas - Pessoal Civil	152.601,00	152.601,00	152.601,00	152.601,00	152.601,00	152.601,00	152.601,00	152.601,00	152.601,00	152.601,00	152.601,00	152.601,00	1.831.212,00
3.1.90.13.00.0000 - Obrigações Patronais	32.046,00	32.046,00	32.046,00	32.046,00	32.046,00	32.046,00	32.046,00	32.046,00	32.046,00	32.046,00	32.046,00	32.046,00	384.552,00
<b>011220041.2.073.01.000 - Manutenção do Corpo Administrativo</b>													
3.1.90.11.00.0000 - Vencim. e Vantagens Fixas - Pessoal Civil	908.331,00	908.331,00	908.331,00	908.331,00	908.331,00	908.331,00	908.331,00	908.331,00	908.331,00	908.331,00	908.331,00	908.331,00	10.899.972,00
3.1.90.13.00.0000 - Obrigações Patronais	192.021,00	192.021,00	192.021,00	192.021,00	192.021,00	192.021,00	192.021,00	192.021,00	192.021,00	192.021,00	192.021,00	192.021,00	2.304.252,00
3.1.90.16.00.0000 - Outras Despesas Variáveis - Pessoal Civil	17.343,00	17.343,00	17.343,00	17.343,00	17.343,00	17.343,00	17.343,00	17.343,00	17.343,00	17.343,00	17.343,00	17.343,00	208.116,00
3.1.90.96.00.0000 - Ressarcimento de desp. Pessoal requisitado	4.134,00	4.134,00	4.134,00	4.134,00	4.134,00	4.134,00	4.134,00	4.134,00	4.134,00	4.134,00	4.134,00	4.134,00	49.608,00
3.3.90.08.00.0000 - Outros Benefícios Assistenciais	108,00	108,00	108,00	108,00	108,00	108,00	108,00	108,00	108,00	108,00	108,00	108,00	1.296,00
3.3.90.14.00.0000 - Diárias - Pessoal Civil	4.668,00	4.668,00	4.668,00	4.668,00	4.668,00	4.668,00	4.668,00	4.668,00	4.668,00	4.668,00	4.668,00	4.668,00	56.016,00
3.3.90.30.00.0000 - Material de Consumo	39.471,00	39.471,00	39.471,00	39.471,00	39.471,00	39.471,00	39.471,00	39.471,00	39.471,00	39.471,00	39.471,00	39.471,00	473.652,00
3.3.90.36.00.0000 - Outros Serviços de Terceiros - P.Física	22.371,00	22.371,00	22.371,00	22.371,00	22.371,00	22.371,00	22.371,00	22.371,00	22.371,00	22.371,00	22.371,00	22.371,00	268.452,00
3.3.90.39.00.0000 - Outros Serviços de Terceiros - P.Jurídica	255.928,00	255.928,00	255.928,00	255.928,00	255.928,00	255.928,00	255.928,00	255.928,00	255.928,00	255.928,00	255.928,00	255.928,00	3.071.136,00
3.3.90.40.00.0000 - Serv. Tec. Informação e Comunicação - PJ	57.683,00	57.683,00	57.683,00	57.683,00	57.683,00	57.683,00	57.683,00	57.683,00	57.683,00	57.683,00	57.683,00	57.683,00	692.196,00
3.3.90.92.00.0000 - Despesas Exercícios Anteriores	627,00	627,00	627,00	627,00	627,00	627,00	627,00	627,00	627,00	627,00	627,00	627,00	7.524,00
3.3.90.93.00.0000 - Indenizações e Restituições	210,00	210,00	210,00	210,00	210,00	210,00	210,00	210,00	210,00	210,00	210,00	210,00	2.520,00
4.4.90.52.00.0000 - Equipamentos Material Permanente	33.617,00	33.617,00	33.617,00	33.617,00	33.617,00	33.617,00	33.617,00	33.617,00	33.617,00	33.617,00	33.617,00	33.617,00	403.404,00
<b>0112210038.2.074.01.000 - Auxílio-Alimentação</b>													
3.3.90.39.00.0000 - Outros Serviços de Terceiros - P.J	155.082,00	155.082,00	155.082,00	155.082,00	155.082,00	155.082,00	155.082,00	155.082,00	155.082,00	155.082,00	155.082,00	155.082,00	1.860.984,00
<b>011220039.2.076.01.000 - Encargos c/Inativos</b>													
3.1.90.01.00.0000 - Aposentadorias e Reformas	146.010,00	146.010,00	146.010,00	146.010,00	146.010,00	146.010,00	146.010,00	146.010,00	146.010,00	146.010,00	146.010,00	146.010,00	1.752.120,00
3.1.90.03.00.0000 - Pensões	21.057,00	21.057,00	21.057,00	21.057,00	21.057,00	21.057,00	21.057,00	21.057,00	21.057,00	21.057,00	21.057,00	21.057,00	252.684,00
<b>010310040.2.075.01.000 - Realização Educacionais e Pesquisa</b>													
3.3.90.30.00.0000 - Material de Consumo	417,00	417,00	417,00	417,00	417,00	417,00	417,00	417,00	417,00	417,00	417,00	417,00	5.004,00
3.3.90.36.00.0000 - Outros Serviços de Terceiros - P.F	834,00	834,00	834,00	834,00	834,00	834,00	834,00	834,00	834,00	834,00	834,00	834,00	10.008,00
3.3.90.39.00.0000 - Outros Serviços de Terceiros - P.J	2.919,00	2.919,00	2.919,00	2.919,00	2.919,00	2.919,00	2.919,00	2.919,00	2.919,00	2.919,00	2.919,00	2.919,00	35.028,00
<b>010310040.2.077.01.000 - Parlamento Jovem</b>													
3.3.90.30.00.0000 - Material de Consumo	417,00	417,00	417,00	417,00	417,00	417,00	417,00	417,00	417,00	417,00	417,00	417,00	5.004,00
3.3.90.39.00.0000 - Outros Serviços de Terceiros - P.J	3.750,00	3.750,00	3.750,00	3.750,00	3.750,00	3.750,00	3.750,00	3.750,00	3.750,00	3.750,00	3.750,00	3.750,00	45.000,00
<b>TOTAL</b>	<b>2.051.645,00</b>	<b>2.051.645,00</b>	<b>2.051.645,00</b>	<b>2.051.645,00</b>	<b>2.051.645,00</b>	<b>2.051.645,00</b>	<b>2.051.645,00</b>	<b>2.051.645,00</b>	<b>2.051.645,00</b>	<b>2.051.645,00</b>	<b>2.051.645,00</b>	<b>2.051.645,00</b>	<b>24.619.740,00</b>




# DEPARTAMENTO AUTONOMO DE AGUA E ESGOTO


## ANEXO 1

### CRONOGRAMA DE EXECUÇÃO MENSAL ARTIGO 8º DA LEI 101/2000 - LEI DE RESPONSABILIDADE FISCAL

EXERCÍCIO DE: 2023

<b>METAS DE ARRECADACÃO</b>	<b>Janeiro</b>	<b>Fevereiro</b>	<b>Marco</b>	<b>Abril</b>	<b>Maió</b>	<b>Junho</b>	<b>Julho</b>	<b>Agosto</b>	<b>Setembro</b>	<b>Outubro</b>	<b>Novembro</b>	<b>Dezembro</b>	<b>TOTAL</b>
<b>RECEITAS CORRENTES</b>													
Receita Tributária	2.907.150,00	2.907.150,00	2.907.150,00	2.907.150,00	2.907.150,00	2.907.150,00	2.907.150,00	2.907.150,00	2.907.150,00	2.907.150,00	2.907.150,00	2.907.150,00	34.885.800,00
Receita Patrimonial	20.500,00	20.500,00	20.500,00	20.500,00	20.500,00	20.500,00	20.500,00	20.500,00	20.500,00	20.500,00	20.500,00	20.500,00	246.000,00
Receita De Serviços	12.984.900,00	12.984.900,00	12.984.900,00	12.984.900,00	12.984.900,00	12.984.900,00	12.984.900,00	12.984.900,00	12.984.900,00	12.984.900,00	12.984.900,00	12.984.900,00	155.818.800,00
Outras Receitas Correntes	335.950,00	335.950,00	335.950,00	335.950,00	335.950,00	335.950,00	335.950,00	335.950,00	335.950,00	335.950,00	335.950,00	335.950,00	4.031.400,00
<b>RECEITAS DE CAPITAL</b>													
Alienação De Bens	1.500,00	1.500,00	1.500,00	1.500,00	1.500,00	1.500,00	1.500,00	1.500,00	1.500,00	1.500,00	1.500,00	1.500,00	18.000,00
Transferências De Capital	243.500,00	243.500,00	243.500,00	243.500,00	243.500,00	243.500,00	243.500,00	243.500,00	243.500,00	243.500,00	243.500,00	243.500,00	2.922.000,00
<b>TOTAL I</b>	<b>16.493.500,00</b>	<b>16.493.500,00</b>	<b>16.493.500,00</b>	<b>16.493.500,00</b>	<b>16.493.500,00</b>	<b>16.493.500,00</b>	<b>16.493.500,00</b>	<b>16.493.500,00</b>	<b>16.493.500,00</b>	<b>16.493.500,00</b>	<b>16.493.500,00</b>	<b>16.493.500,00</b>	<b>197.922.000,00</b>
<b>_DESEMBOLSOS</b>													
<b>DESPESAS CORRENTES</b>													
Pessoal E Encargos Sociais	4.050.750,00	4.050.750,00	4.050.750,00	4.050.750,00	4.050.750,00	4.050.750,00	4.050.750,00	4.050.750,00	4.050.750,00	4.050.750,00	4.050.750,00	4.050.750,00	48.609.000,00
Juros E Encargos Da Dívida	73.833,34	73.833,34	73.833,34	73.833,34	73.833,34	73.833,34	73.833,34	73.833,34	73.833,34	73.833,34	73.833,34	73.833,26	886.000,00
Outras Despesas Correntes	10.680.916,66	10.680.916,66	10.680.916,66	10.680.916,66	10.680.916,66	10.680.916,66	10.680.916,66	10.680.916,66	10.680.916,66	10.680.916,66	10.680.916,66	10.680.916,74	128.171.000,00
<b>DESPESAS DE CAPITAL</b>													
Investimentos	1.650.250,00	1.650.250,00	1.650.250,00	1.650.250,00	1.650.250,00	1.650.250,00	1.650.250,00	1.650.250,00	1.650.250,00	1.650.250,00	1.650.250,00	1.650.250,00	19.803.000,00
Amortização Da Dívida	37.750,00	37.750,00	37.750,00	37.750,00	37.750,00	37.750,00	37.750,00	37.750,00	37.750,00	37.750,00	37.750,00	37.750,00	453.000,00
<b>TOTAL II</b>	<b>16.493.500,00</b>	<b>16.493.500,00</b>	<b>16.493.500,00</b>	<b>16.493.500,00</b>	<b>16.493.500,00</b>	<b>16.493.500,00</b>	<b>16.493.500,00</b>	<b>16.493.500,00</b>	<b>16.493.500,00</b>	<b>16.493.500,00</b>	<b>16.493.500,00</b>	<b>16.493.500,00</b>	<b>197.922.000,00</b>
<b>TOTAL GERAL ( I - II )</b>	<b>0,00</b>	<b>0,00</b>	<b>0,00</b>	<b>0,00</b>	<b>0,00</b>	<b>0,00</b>	<b>0,00</b>	<b>0,00</b>	<b>0,00</b>	<b>0,00</b>	<b>0,00</b>	<b>0,00</b>	<b>0,00</b>

  
\_\_\_\_\_  
Denis Gonzales  
Gerente de Finanças  
CRC 15P295218/O-8

  
\_\_\_\_\_  
Donizete Simioni  
Superintendente  
CPF 026.399.848 - 70

CRONOGRAMA DE EXECUÇÃO MENSAL Artigo 8º da Lei nº 101/2000 (LRF) Exercício de 2023

ANEXO I


Programação Financeira da Receita Mensal

	Total Programação Financeira												Previsão Inicial	
	Janeiro	Fevereiro	Março	Abril	Maió	Junho	Julho	Agosto	Setembro	Outubro	Novembro	Dezembro		
Metas de Arrecadação														
Receitas Correntes														
Receitas Ptrimoniais	80,00	100,00	200,00	250,00	250,00	300,00	300,00	300,00	300,00	300,00	350,00	270,00	3.000,00	3.000,00
Transferências Correntes	0	5.000,00	5.000,00	20.000,00	20.000,00	20.000,00	20.000,00	20.000,00	20.000,00	23.000,00	39.784,00	37.216,00	230.000,00	230.000,00
<b>TOTAL</b>	<b>80,00</b>	<b>5.100,00</b>	<b>5.200,00</b>	<b>20.250,00</b>	<b>20.250,00</b>	<b>20.300,00</b>	<b>20.300,00</b>	<b>20.300,00</b>	<b>20.300,00</b>	<b>23.300,00</b>	<b>40.134,00</b>	<b>37.486,00</b>	<b>233.000,00</b>	<b>233.000,00</b>

Despesas

Cronograma de Execução Mensal de Desembolso - Fixação Inicial

	Total Cronograma Desembolso												Fixação Inicial	
	Janeiro	Fevereiro	Março	Abril	Maió	Junho	Julho	Agosto	Setembro	Outubro	Novembro	Dezembro		
Despesas Correntes														
Pessoal e Encargos	40.000,00	40.000,00	40.000,00	40.000,00	40.000,00	40.000,00	40.000,00	40.000,00	40.000,00	40.000,00	40.000,00	40.000,00	480.000,00	480.000,00
Outras Despesas Correntes	100.000,00	354.500,00	314.500,00	253.000,00	252.000,00	252.333,00	252.000,00	252.333,00	266.500,00	302.344,00	193.157,00	165.333,00	2.958.000,00	2.958.000,00
Despesas de Capital														
Investimento	5.000,00	2.000,00	2.000,00	2.000,00	2.000,00	2.000,00	2.000,00	12.000,00	10.000,00	10.000,00	13.000,00	8.000,00	70.000,00	70.000,00
<b>TOTAL</b>	<b>145.000,00</b>	<b>396.500,00</b>	<b>356.500,00</b>	<b>295.000,00</b>	<b>294.000,00</b>	<b>294.333,00</b>	<b>294.000,00</b>	<b>304.333,00</b>	<b>316.500,00</b>	<b>352.344,00</b>	<b>246.157,00</b>	<b>213.333,00</b>	<b>3.508.000,00</b>	<b>3.508.000,00</b>



GILSAMARA MOURA  
DIRETORA EXECUTIVA DA FUNDART



FUNDAÇÃO DE AMPARO AO ESPORTE DO MUNICÍPIO DE ARARAQUARA

## Cronograma de Execução Mensal de Desembolso

(Art. 8º da Lei Complementar nº 101/2000)  
Administração Direta, Indireta e Fundamental

MUNICÍPIO: Araraquara ( Fundação de Amparo ao Esporte do Município de Araraquara )

PERÍODO: Janeiro à Dezembro 2023

	JANEIRO	FEVEREIRO	MARÇO	ABRIL	MAIO	JUNHO	JULHO	AGOSTO	SETEMBRO	OUTUBRO	NOVEMBRO	DEZEMBRO	TOTAL
<b>RECEITA PATRIMONIAL</b>	R\$ 3.100,00	R\$ 9.900,00	R\$ 9.900,00	R\$ 9.900,00	R\$ 9.900,00	R\$ 9.900,00	R\$ 9.900,00	R\$ 9.900,00	R\$ 9.900,00	R\$ 9.900,00	R\$ 9.900,00	R\$ 9.900,00	R\$ 112.000,00
Outras Receitas Aluguéis	R\$ 2.100,00	R\$ 8.900,00	R\$ 8.900,00	R\$ 8.900,00	R\$ 8.900,00	R\$ 8.900,00	R\$ 8.900,00	R\$ 8.900,00	R\$ 8.900,00	R\$ 8.900,00	R\$ 8.900,00	R\$ 8.900,00	R\$ 100.000,00
Fundos de investimentos	R\$ 1.000,00	R\$ 1.000,00	R\$ 1.000,00	R\$ 1.000,00	R\$ 1.000,00	R\$ 1.000,00	R\$ 1.000,00	R\$ 1.000,00	R\$ 1.000,00	R\$ 1.000,00	R\$ 1.000,00	R\$ 1.000,00	R\$ 12.000,00
													R\$ -
<b>TRANSFERÊNCIAS CORRENTES</b>	R\$ 100.000,00	R\$ 100.000,00	R\$ 100.000,00	R\$ 100.000,00	R\$ 100.000,00	R\$ 100.000,00	R\$ 100.000,00	R\$ 100.000,00	R\$ 100.000,00	R\$ 100.000,00	R\$ 100.000,00	R\$ 100.000,00	R\$ 1.200.000,00
Transferência de Intuições Privadas	R\$ 100.000,00	R\$ 100.000,00	R\$ 100.000,00	R\$ 100.000,00	R\$ 100.000,00	R\$ 100.000,00	R\$ 100.000,00	R\$ 100.000,00	R\$ 100.000,00	R\$ 100.000,00	R\$ 100.000,00	R\$ 100.000,00	R\$ 1.200.000,00
													R\$ -
<b>OUTRAS RECEITAS CORRENTES</b>	R\$ 5.600,00	R\$ 3.600,00	R\$ 3.600,00	R\$ 3.600,00	R\$ 3.600,00	R\$ 3.600,00	R\$ 3.600,00	R\$ 3.600,00	R\$ 3.600,00	R\$ 3.600,00	R\$ 3.600,00	R\$ 1.400,00	R\$ 43.000,00
Outras Receitas Diversas	R\$ 3.600,00	R\$ 3.600,00	R\$ 3.600,00	R\$ 3.600,00	R\$ 3.600,00	R\$ 3.600,00	R\$ 3.600,00	R\$ 3.600,00	R\$ 3.600,00	R\$ 3.600,00	R\$ 3.600,00	R\$ 1.400,00	R\$ 41.000,00
Recuperação Despesas exercícios Anterior	R\$ 2.000,00												R\$ 2.000,00
<b>SUBTOTAL</b>													R\$ -
													R\$ -
Prefeitura Municipal De Araraquara	R\$ 38.800,00	R\$ 464.200,00	R\$ 464.200,00	R\$ 464.200,00	R\$ 464.200,00	R\$ 464.200,00	R\$ 464.200,00	R\$ 464.200,00	R\$ 464.200,00	R\$ 464.200,00	R\$ 464.200,00	R\$ 464.200,00	R\$ 5.145.000,00
<b>TOTAL GERAL</b>	R\$ 108.700,00	R\$ 113.500,00	R\$ 113.500,00	R\$ 113.500,00	R\$ 113.500,00	R\$ 113.500,00	R\$ 113.500,00	R\$ 113.500,00	R\$ 113.500,00	R\$ 113.500,00	R\$ 113.500,00	R\$ 111.300,00	R\$ 6.500.000,00

	JANEIRO	FEVEREIRO	MARÇO	ABRIL	MAIO	JUNHO	JULHO	AGOSTO	SETEMBRO	OUTUBRO	NOVEMBRO	DEZEMBRO	TOTAL
<b>3.3.90 - OUTRAS DESPESAS CORRENTES</b>	R\$ 156.250,00	R\$ 165.250,00	R\$ 611.350,00	R\$ 611.350,00	R\$ 611.350,00	R\$ 611.350,00	R\$ 611.350,00	R\$ 611.350,00	R\$ 611.350,00	R\$ 611.350,00	R\$ 611.350,00	R\$ 661.350,00	R\$ 6.485.000,00
3.3.90.30 - MATERIAL DE CONSUMO	R\$ 75.000,00	R\$ 75.000,00	R\$ 75.000,00	R\$ 75.000,00	R\$ 75.000,00	R\$ 75.000,00	R\$ 75.000,00	R\$ 75.000,00	R\$ 75.000,00	R\$ 75.000,00	R\$ 75.000,00	R\$ 75.000,00	R\$ 900.000,00
3.3.90.31 - PREMIAÇÃO CULT ART.CIENT.	R\$ 1.250,00	R\$ 1.250,00	R\$ 1.250,00	R\$ 1.250,00	R\$ 1.250,00	R\$ 1.250,00	R\$ 1.250,00	R\$ 1.250,00	R\$ 1.250,00	R\$ 1.250,00	R\$ 1.250,00	R\$ 1.250,00	R\$ 15.000,00
3.3.90.48 - SERVIÇO TERCEIROS PESSOA FÍSICA	R\$ 80.000,00	R\$ 89.000,00	R\$ 293.600,00	R\$ 293.600,00	R\$ 293.600,00	R\$ 293.600,00	R\$ 293.600,00	R\$ 293.600,00	R\$ 293.600,00	R\$ 293.600,00	R\$ 293.600,00	R\$ 293.600,00	R\$ 3.105.000,00
3.3.90.39 - SERVIÇO TERCEIROS PESSOA JURÍDICA			R\$ 241.500,00	R\$ 241.500,00	R\$ 241.500,00	R\$ 241.500,00	R\$ 241.500,00	R\$ 241.500,00	R\$ 241.500,00	R\$ 241.500,00	R\$ 241.500,00	R\$ 241.500,00	R\$ 2.415.000,00
3.3.90.91 - SENTENÇA JUDICIAIS												R\$ 50.000,00	R\$ 50.000,00
<b>4.4.90 - INVESTIMENTOS</b>		R\$ 15.000,00											R\$ 15.000,00
4.490.52 - EQUIPAMENTOS E MATERIAL PERMANENTE		R\$ 15.000,00											R\$ 15.000,00
<b>TOTAL</b>	R\$ 156.250,00	R\$ 180.250,00	R\$ 611.350,00	R\$ 611.350,00	R\$ 611.350,00	R\$ 611.350,00	R\$ 611.350,00	R\$ 611.350,00	R\$ 611.350,00	R\$ 611.350,00	R\$ 611.350,00	R\$ 661.350,00	R\$ 6.500.000,00

Araraquara - SP, 16 de Janeiro de 2023

  
ROSELI DO CARMO GUSTAVO DA SILVA  
Presidente da FUNDESPOBT