Prefeitura Municipal de **Araraquara**

Protocolo 7- 36.688/2026

De: MARCOS J. - CGAB-UACG

Para: CGAB-AECG - Assessoria Executiva da Chefia de Gabinete

Data: 11/08/2026 às 08:17:41

Setores envolvidos:

CGAB, CGAB-AECG, CGAB-UACG, CMA

Requerimento - CÂMARA MUNICIPAL

O presente despacho contém, em anexo, o(s) documento(s) vinculado(s) à resposta ao requerimento em epígrafe, consistindo naqueles encaminhados pela(s) pasta(s) competente(s) por meio do respectivo Processo Administrativo, para, por gentileza, expressar ratificação ao proceder o encaminhamento ao postulante.

_

Marcos Antonio Assumpção Junior
Matrícula 8076-4

Anexos:
Document_260730_113939.pdf
Document_260730_151441.pdf

Assinado por 2 pessoas: ROGER TIAGO DE FREITAS MENDES e PAULA CRISTINA CARDOSO BENEDICTO
Para verificar a validade das assinaturas, acesse https://araraquara.1doc.com.br/verificacao/27D8-3512-8DFB-BC6C e informe o código 27D8-3512-8DFB-BC6C

Araraquara/SP, 28 de janeiro de 2026

À
PREFEITURA MUNICIPAL DE ARARAQUARA
Secretaria Municipal de Saúde
EMANUELE LAURENTI

COMISSÃO DE ACOMPANHAMENTO DE CONTRATO DE GESTÃO

Assunto: Relatório de Encerramento de Prestação de Contas - Ano 2025

A FUNDAÇÃO MUNICIPAL IRENE SIQUEIRA ALVES "VOVÓ MOCINHA"–MATERNIDADE GOTA DE LEITE DE ARARAQUARA - FUNGOTA ARARAQUARA, fundação pública de direito privado, regularmente inscrita no CNPJ/ME sob o nº 14.986.862/0001-40, com sede na Rua Carlos Gomes, nº 1610, Centro, no município de Araraquara/SP, CEP 14.801-340, neste ato representada por sua Diretora Executiva que esta subscreve, vem respeitosamente à presença de Vossa Senhoria, considerando a gestão das Unidades de Pronto Atendimento (UPAs) do município, apresentar o Relatório de Encerramento da Prestação de Contas do exercício anual de 2025, conforme estipulado no referido contrato.

O relatório em questão contempla, de maneira sintática, as substanciais informações e vasto lastro documental que compõem as pastas de prestação de contas mensais, compiladas em quadrimestres, referentes à execução dos serviços de saúde realizados pelas três UPAs, com ênfase nos indicadores quantitativos de atendimentos, consultas médicas, procedimentos ambulatoriais e exames de apoio diagnóstico, conforme as planilhas anexas.

É importante destacar que, ao longo do período analisado, a Fundação tem buscado melhoras contínuas dos processos e a gestão eficiente dos recursos, tendo mantido uma equipe mínima de atendimento em todas as unidades, conforme previsão contratual, ampliando o quadro em casos pontuais evidenciada a necessidade pela equipe técnica, o que garantiu a continuidade do serviço com eficiência e otimização, não alterou o custo operacional, mesmo nos meses em que alguns indicadores quantitativos ficaram abaixo das metas estabelecidas.

Entretanto, gostaríamos de ressaltar que os dados referentes aos exames de apoio diagnóstico e aos procedimentos ambulatoriais devem ser interpretados com cautela. Isso porque, em razão da ausência de prontuário eletrônico, os registros desses procedimentos são realizados manualmente pelos

Assinado por 2 pessoas: ROGER TIAGO DE FREITAS MENDES e PAULA CRISTINA CARDOSO BENEDICTO
Para verificar a validade das assinaturas, acesse https://araraquara.1doc.com.br/verificacao/27D8-3512-8DFB-BC6C e informe o código 27D8-3512-8DFB-BC6C

agentes administrativos após a finalização do atendimento, com base na análise dos prontuários físicos. Essa metodologia pode ter gerado inconsistências nos registros, com a possibilidade de que os números lançados estejam abaixo da realidade efetiva. A implementação do prontuário eletrônico está prevista para ser concluída até o final de 2026, o que permitirá maior precisão na coleta e no registro desses dados.

Ademais, no tocante a quantidade de consultas médicas, os dados considerados nos relatórios também levam em conta apenas o número de pacientes que deram entrada ao serviço, não considerando portanto, se o mesmo atendimento gerou diversas consultas e reavaliações durante o fluxo, como encaminhamentos para avaliação de ortopedia, reavaliações após medicações e resultados de exames, reavaliações médicas de pacientes que aguardam por regulação de vagas, entre outros.

Adicionalmente, embora se tenha observado pontuais variações nos indicadores de alguns meses, é importante frisar que, no global, os índices totais apresentam resultados positivos, demonstrando que, apesar das oscilações, a qualidade e a continuidade do atendimento à população não foram comprometidas.

Neste sentido, a Fundação reafirma o seu compromisso com a melhoria dos serviços prestados à comunidade e com a transparência nas informações, estando à disposição para eventuais esclarecimentos ou ajustes que se façam necessários.

Sem mais para o momento, reiteramos nossa disposição para continuar colaborando com a gestão da saúde municipal e aguardamos a validação deste relatório.

Atenciosamente,

GRAZIELE FARIAS DE ALMEIDA
Diretora Executiva – FUNGOTA

Assinado por 2 pessoas: ROGER TIAGO DE FREITAS MENDES e PAULA CRISTINA CARDOSO BENEDICTO
Para verificar a validade das assinaturas, acesse https://araraquara.1doc.com.br/verificacao/27D8-3512-8DFB-BC6C e informe o código 27D8-3512-8DFB-BC6C

UPA VILA XAVIER 1º QUADRIMESTRE 2025

	jan/25		fev/25		mar/25		abr/25	
Exames de apoio	Meta	Real	Meta	Real	Meta	Real	Meta	Real
	3.500	2.055	3.500	2.596	3.500	2.760	3.500	2.692
	-1.445		-904		-740		-808	
Proc.ambulatoriais	Meta	Real	Meta	Real	Meta	Real	Meta	Real
	25.000	28.107	25.000	27.243	25.000	31.013	25.000	31.068
	3.107		2.243		6.013		6.068	
Consultas Médicas	Meta	Real	Meta	Real	Meta	Real	Meta	Real
	7.000	7.883	7.000	7.517	7.000	8.825	7.000	8.516
	883		517		1.825		1.516	

UPA CENTRAL 1º QUADRIMESTRE 2025

	jan/25		fev/25		mar/25		abr/25	
Exames de apoio	Meta	Real	Meta	Real	Meta	Real	Meta	Real
	5.000	12.047	5.000	15.435	5.000	13.589	5.000	14.076
	7.047		10.435		8.589		9.076	
Proc.ambulatoriais	Meta	Real	Meta	Real	Meta	Real	Meta	Real
	50.000	38.971	50.000	37.019	50.000	41.972	50.000	42.929
	-11.029		-12.981		-8.028		-7.071	
Consultas Médicas	Meta	Real	Meta	Real	Meta	Real	Meta	Real
	15.000	14.601	15.000	14.912	15.000	16.787	15.000	16.824
	-399		-88		1.787		1.824	
odontologia	Meta	Real	Meta	Real	Meta	Real	Meta	Real
	100	678	100	523	100	687	100	657
	578		423		587		557	

UPA VALE VERDE 1º QUADRIMESTRE 2025

	jan/25		fev/25		mar/25		abr/25	
Exames de apoio	Meta	Real	Meta	Real	Meta	Real	Meta	Real
	3.000	4.162	3.000	5.164	3.000	5.673	3.000	5.306
	1.162		2.164		2.673		2.306	
Proc.ambulatoriais	Meta	Real	Meta	Real	Meta	Real	Meta	Real
	37.000	43.557	37.000	43.804	37.000	52.896	37.000	52.966
	6.557		6.804		15.896		15.966	
Consultas Médicas	Meta	Real	Meta	Real	Meta	Real	Meta	Real
	9.000	9.893	9.000	10.426	9.000	12.199	9.000	11.783
	893		1.426		3.199		2.783	

UPA VILA XAVIER 2º QUADRIMESTRE 2025

	mai/25		jun/25		jul/25		ago/25	
Exames de apoio	Meta	Real	Meta	Real	Meta	Real	Meta	Real
	3.500	2.951	3.500	2.668	3.500	1.582	3.500	1.508
	-549		-832		-1.918		-1.992	
Proc.ambulatoriais	Meta	Real	Meta	Real	Meta	Real	Meta	Real
	25.000	33.948	25.000	28.208	25.000	25.512	25.000	25.962
	8.948		3.208		512		962	
Consultas Médicas	Meta	Real	Meta	Real	Meta	Real	Meta	Real
	7.000	9.291	7.000	7.612	7.000	6.832	7.000	7.195
	2.291		612		-168		195	

UPA CENTRAL 2º QUADRIMESTRE 2025

	mai/25		jun/25		jul/25		ago/25	
Exames de apoio	Meta	Real	Meta	Real	Meta	Real	Meta	Real
	5.000	10.306	5.000	10.700	5.000	10.938	5.000	10.461
	5.306		5.700		5.938		5.461	
Proc.ambulatoriais	Meta	Real	Meta	Real	Meta	Real	Meta	Real
	50.000	43.935	50.000	36.594	50.000	34.066	50.000	36.561
	-6.065		-13.406		-15.934		-13.439	
Consultas Médicas	Meta	Real	Meta	Real	Meta	Real	Meta	Real
	15.000	17.175	15.000	13.854	15.000	12.679	15.000	13.934
	2.175		-1.146		-2.321		-1.066	
odontologia	Meta	Real	Meta	Real	Meta	Real	Meta	Real
	100	684	100	603	100	701	100	655
	584		503		601		555	

UPA VALE VERDE 2º QUADRIMESTRE 2025

	mai/25		jun/25		jul/25		ago/25	
Exames de apoio	Meta	Real	Meta	Real	Meta	Real	Meta	Real
	3.000	6.233	3.000	4.635	3.000	3.757	3.000	4.863
	60.325		1.635		757		1.863	
Proc.ambulatoriais	Meta	Real	Meta	Real	Meta	Real	Meta	Real
	37.000	60.325	37.000	47.049	37.000	40.348	37.000	46.167
	23.325		10.049		3.348		9.167	
Consultas Médicas	Meta	Real	Meta	Real	Meta	Real	Meta	Real
	9.000	13.199	9.000	9.789	9.000	8.218	9.000	9.506
	4.199		789		-782		506	

UPA VILA XAVIER 3º QUADRIMESTRE 2025

	set/25		out/25		nov/25		dez/25	
Exames de apoio	Meta	Real	Meta	Real	Meta	Real	Meta	Real
	3.500	1.905	3.500	3.056	3.500	2.426	3.500	2.250
	-1.595		-444		-1.074		-1.250	
Proc.ambulatoriais	Meta	Real	Meta	Real	Meta	Real	Meta	Real
	25.000	25.369	25.000	28.546	25.000	26.329	25.000	26.068
	369		3.546		1.329		1.068	
Consultas Médicas	Meta	Real	Meta	Real	Meta	Real	Meta	Real
	7.000	7.169	7.000	7.752	7.000	7.283	7.000	7.184
	169		752		283		184	

UPA CENTRAL 3º QUADRIMESTRE 2025

	set/25		out/25		nov/25		dez/25	
Exames de apoio	Meta	Real	Meta	Real	Meta	Real	Meta	Real
	5.000	10.605	5.000	10.586	5.000	10.463	5.000	10.784
	5.605		5.586		5.463		5.784	
Proc.ambulatoriais	Meta	Real	Meta	Real	Meta	Real	Meta	Real
	50.000	35.976	50.000	38.126	50.000	36.830	50.000	35.744
	-14.024		-11.874		-13.170		-14.256	
Consultas Médicas	Meta	Real	Meta	Real	Meta	Real	Meta	Real
	15.000	14.227	15.000	14.960	15.000	14.007	15.000	13.298
	-773		-40		-993		-1.702	
odontologia	Meta	Real	Meta	Real	Meta	Real	Meta	Real
	100	623	100	518	100	604	100	727
	523		418		504		627	

UPA VALE VERDE 3º QUADRIMESTRE 2025

	set/25		out/25		nov/25		dez/25	
Exames de apoio	Meta	Real	Meta	Real	Meta	Real	Meta	Real
	3.000	4.576	3.000	5.610	3.000	4.679	3.000	4.429
	1.576		2.610		1.679		1.429	
Proc.ambulatoriais	Meta	Real	Meta	Real	Meta	Real	Meta	Real
	37.000	42.967	37.000	50.074	37.000	45.005	37.000	40.018
	5.967		13.074		8.005		3.018	
Consultas Médicas	Meta	Real	Meta	Real	Meta	Real	Meta	Real
	9.000	8.895	9.000	10.639	9.000	9.383	9.000	8.442
	-105		1.639		383		-558	

TOTAL VILA XAVIER

Exames de apoio	Meta	Real
	42.000	28.449
	-13.551	
Proc.ambulatoriais	Meta	Real
	300.000	337.373
	37.373	
Consultas Médicas	Meta	Real
	84.000	93.059
	9.059	

TOTAL UPA CENTRAL

Exames de apoio	Meta	Real
	60.000	139.990
	79.990	
Proc.ambulatoriais	Meta	Real
	600.000	458.723
	-141.277	
Consultas Médicas	Meta	Real
	180.000	177.258
	-2.742	
odontologia	Meta	Real
	1.200	7.660
	6.460	

TOTAL VALE VERDE

Exames de apoio	Meta	Real
	36.000	59.087
	23.087	
Proc.ambulatoriais	Meta	Real
	444.000	565.176
	121.176	
Consultas Médicas	Meta	Real
	108.000	122.372
	14.372	

Assinado por 2 pessoas: ROGER TIAGO DE FREITAS MENDES e PAULA CRISTINA CARDOSO BENEDICTO
Para verificar a validade das assinaturas, acesse https://araraquara.1doc.com.br/verificacao/27D8-3512-8DFB-BC6C e informe o código 27D8-3512-8DFB-BC6C

Exames de apoio		Exames de apoio		Exames de apoio		Exames de apoio	
Meta	Real	Meta	Real	Meta	Real	Meta	Real
11.500	18.264	11.500	23.195	11.500	22.022	11.500	22.074
6.764		11.695		10.522		10.574	
Proc.ambulatoriais		Proc.ambulatoriais		Proc.ambulatoriais		Proc.ambulatoriais	
Meta	Real	Meta	Real	Meta	Real	Meta	Real
112.000	110.635	112.000	108.066	112.000	125.881	112.000	126.963
-1.365		-3.934		13.881		14.963	
Consultas Médicas		Consultas Médicas		Consultas Médicas		Consultas Médicas	
Meta	Real	Meta	Real	Meta	Real	Meta	Real
31.000	32.377	31.000	32.855	31.000	37.811	31.000	37.123
1.377		1.855		6.811		6.123	
odontologia		odontologia		odontologia		odontologia	
Meta	Real	Meta	Real	Meta	Real	Meta	Real
100	678	100	523	100	687	100	657
578		423		587		557	

Exames de apoio		Exames de apoio		Exames de apoio		Exames de apoio	
Meta	Real	Meta	Real	Meta	Real	Meta	Real
11.500	19.490	11.500	18.003	11.500	16.277	11.500	16.832
7.990		6.503		4.777		5.332	
Proc.ambulatoriais		Proc.ambulatoriais		Proc.ambulatoriais		Proc.ambulatoriais	
Meta	Real	Meta	Real	Meta	Real	Meta	Real
112.000	138.208	112.000	111.851	112.000	99.926	112.000	108.690
26.208		-149		-12.074		-3.310	
Consultas Médicas		Consultas Médicas		Consultas Médicas		Consultas Médicas	
Meta	Real	Meta	Real	Meta	Real	Meta	Real
31.000	39.665	31.000	31.255	31.000	27.729	31.000	30.635
8.665		255		-3.271		-365	
odontologia		odontologia		odontologia		odontologia	
Meta	Real	Meta	Real	Meta	Real	Meta	Real
100	684	100	603	100	701	100	655
584		503		601		555	

Exames de apoio		Exames de apoio		Exames de apoio		Exames de apoio	
Meta	Real	Meta	Real	Meta	Real	Meta	Real
11.500	17.086	11.500	19.252	11.500	17.568	11.500	17.463
5.586		7.752		6.068		5.963	
Proc.ambulatoriais		Proc.ambulatoriais		Proc.ambulatoriais		Proc.ambulatoriais	
Meta	Real	Meta	Real	Meta	Real	Meta	Real
112.000	104.312	112.000	116.746	112.000	108.164	112.000	101.830
-7.688		4.746		-3.836		-10.170	
Consultas Médicas		Consultas Médicas		Consultas Médicas		Consultas Médicas	
Meta	Real	Meta	Real	Meta	Real	Meta	Real
31.000	30.291	31.000	33.351	31.000	30.673	31.000	28.924
-709		2.351		-327		-2.076	
odontologia		odontologia		odontologia		odontologia	
Meta	Real	Meta	Real	Meta	Real	Meta	Real
100	623	100	518	100	604	100	727
523		418		504		627	

Exames de apoio	
Meta	Real
138.000	227.526
89.526	
Proc.ambulatoriais	
Meta	Real
1.344.000	1.361.272
17.272	
Consultas Médicas	
Meta	Real
372.000	392.689
20.689	
odontologia	
Meta	Real
1.200	7.660
6.460	

Assinado por 2 pessoas: ROGER TIAGO DE FREITAS MENDES e PAULA CRISTINA CARDOSO BENEDICTO
Para verificar a validade das assinaturas, acesse https://araraquara.1doc.com.br/verificacao/27D8-3512-8DFB-BC6C e informe o código 27D8-3512-8DFB-BC6C

Araraquara/SP, 28 de janeiro de 2026

À
PREFEITURA MUNICIPAL DE ARARAQUARA
Secretaria Municipal de Saúde
EMANUELE LAURENTI

COMISSÃO DE ACOMPANHAMENTO DE CONTRATO DE GESTÃO

Assunto: Relatório de Encerramento de Prestação de Contas - Ano 2025

A FUNDAÇÃO MUNICIPAL IRENE SIQUEIRA ALVES "VOVÓ MOCINHA"–MATERNIDADE GOTA DE LEITE DE ARARAQUARA - FUNGOTA ARARAQUARA, fundação pública de direito privado, regularmente inscrita no CNPJ/ME sob o nº 14.986.862/0001-40, com sede na Rua Carlos Gomes, nº 1610, Centro, no município de Araraquara/SP, CEP 14.801-340, neste ato representada por sua Diretora Executiva que esta subscreve, vem respeitosamente à presença de Vossa Senhoria, considerando a contratualização entre a Fundação e a Secretaria Municipal de Saúde. apresentar o Relatório de Encerramento da Prestação de Contas do exercício anual de 2025, conforme estipulado no referido contrato.

O presente relatório contempla, de forma sintética, as informações substanciais e o vasto lastro documental que integram as pastas de prestação de contas mensais, posteriormente compiladas em períodos quadrimestrais, referentes à execução dos serviços de saúde realizados pela Maternidade Gota de Leite.

O documento apresenta ênfase nos indicadores quantitativos da assistência ambulatorial, incluindo consultas de urgência e emergência, consultas de pré-natal de gestantes de alto risco, procedimentos ambulatoriais e exames de apoio diagnóstico.

Assinado por 2 pessoas: ROGER TIAGO DE FREITAS MENDES e PAULA CRISTINA CARDOSO BENEDICTO
Para verificar a validade das assinaturas, acesse https://araraquara.1doc.com.br/verificacao/27D8-3512-8DFB-BC6C e informe o código 27D8-3512-8DFB-BC6C

No âmbito hospitalar, são demonstradas as metas relacionadas ao número de internações clínicas e cirúrgicas, à realização de partos normais, partos normais de alto risco, partos cesáreos e cesáreos de alto risco, bem como às diárias de Unidade de Terapia Intensiva (UTI).

É importante destacar que, ao longo do período analisado, a Fundação tem buscado melhoras contínuas dos processos e a gestão eficiente dos recursos, tendo mantido a equipe completa de plantonistas "in loco" 24 horas/dia, equipe completa de plantão em disponibilidade nas especialidades pactuadas durante 24 horas/dia.

Entretanto, gostaríamos de ressaltar que os dados referentes aos exames de apoio diagnóstico como ultrassom e cardiotocografia (CTG) devem ser interpretados com cautela. Isso porque, a maternidade caracteriza-se como unidade de alto risco e porta aberta, atendendo demanda espontânea e casos regulados, o que impacta diretamente na previsibilidade e organização da produção assistencial.

Em relação à ultrassonografia, destaca-se que os exames específicos do alto risco são realizados por um número restrito de profissionais habilitados, devido à complexidade técnica e à necessidade de capacitação específica. Diferentemente dos ultrassons gerais, que possuem maior número de executantes, os exames de alto risco dependem de especialistas, o que limita a capacidade instalada para ampliação da oferta.

Quanto a cardiotocografia, a realização do exame está diretamente relacionada à indicação clínica, condição materno-fetal e condutas médicas no momento da assistência, não sendo um procedimento passível de execução apenas para fins de alcance de metas. A variabilidade da demanda, típica de unidade porta aberta, interfere na produção mensal.

No que se refere às metas qualitativas, foram analisados os indicadores de média de permanência por especialidade, taxa de ocupação por clínica e taxa de mortalidade geral por clínica. Verifica-se que as metas estabelecidas foram devidamente cumpridas no período avaliado.

Adicionalmente, embora se tenha observado pontuais variações nos indicadores de alguns meses, é importante frisar que, no global, os índices totais apresentam resultados positivos, demonstrando que, apesar das oscilações, a qualidade e a continuidade do atendimento à população não foram comprometidas.

Assinado por 2 pessoas: ROGER TIAGO DE FREITAS MENDES e PAULA CRISTINA CARDOSO BENEDICTO
Para verificar a validade das assinaturas, acesse https://araraquara.1doc.com.br/verificacao/27D8-3512-8DFB-BC6C e informe o código 27D8-3512-8DFB-BC6C

Seguem anexos os indicadores da Maternidade Gota de Leite referentes ao exercício de 2025.

Neste sentido, a Fundação reafirma o seu compromisso com a melhoria dos serviços prestados à comunidade e com a transparência nas informações, estando à disposição para eventuais esclarecimentos ou ajustes que se façam necessários.

Sem mais para o momento, reiteramos nossa disposição para continuar colaborando com a gestão da saúde municipal e aguardamos a validação deste relatório.

Atenciosamente,

GRAZIELE FARIAS DE ALMEIDA
Diretora Executiva – FUNGOTA

Rua Carlos Gomes, 1610
Telefone 16 3305-1530

Assinado por 2 pessoas: ROGER TIAGO DE FREITAS MENDES e PAULA CRISTINA CARDOSO BENEDICTO
Para verificar a validade das assinaturas, acesse https://araraquara.1doc.com.br/verificacao/27D8-3512-8DFB-BC6C e informe o código 27D8-3512-8DFB-BC6C

Fun GOTA ARARAQUARA

Metas de Acompanhamento do Plano Operativo Anual da Atenção Pactuada entre a Fundação Municipal Irene Siqueira Alves "Vovó Mocinha" A Maternidade Gota de Leite de Araraquara e a SECRETARIA

Estão descritas abaixo as metas físicas e de qualidade acordadas entre a Fundação Municipal Irene Siqueira Alves "Vovó Mocinha" A Maternidade Gota de Leite de Araraquara e a SECRETARIA a serem cumpridas na vigência deste plano anual de trabalho, referente ao ano de 2025

METAS QUANTITATIVAS

METAS AMBULATORIAIS

Procedimentos	Média mensal	Meta contratualizada
Consultas Médicas de urgência e emergência (*)	1.074	900
Consultas Profissionais Nível Superior (exceto Médico) (*)	2.217	2.200
Atividades/ações de equipe de Enfermagem (*)	5.369	5.200
Ambulatório final de gestação (**)	1.202	1.100
Coleta de leite humano (*)	180	230
Exames Laboratoriais (*)	1.450	1.500
Diagnóstico por Imagem: Ultrassonografia (*)	479	1.000
Diagnóstico por Imagem: Tococardiografia (*)	454	1.000
Teste Rápido detecção de ISTs – HIV / Hepatite C / HBV e/ou outras (*)	264	200

(*) média período janeiro /2025 a outubro/2025 – fonte: TABNet/SES-SP/Sistema de Informações Ambulatoriais do SUS – SIA/SUS

(**) média Fungota janeiro /2025 a outubro/2025

Assinado por 2 pessoas: ROGER TIAGO DE FREITAS MENDES e PAULA CRISTINA CARDOSO BENEDICTO
Para verificar a validade das assinaturas, acesse https://araraquara.1doc.com.br/verificacao/27D8-3512-8DFB-BC6C e informe o código 27D8-3512-8DFB-BC6C

METAS HOSPITALARES

Internações	Média mensal	Meta contratualizada
Internação Clínica	86	90
Parto normal	47	57
Parto normal de alto risco	15	18
Internação Cirúrgica	37	37
Parto cesárea	54	59
Parto cesárea de alto risco	30	29
Diárias UTI	100	300

média período janeiro /2025 a outubro/2025– fonte: TABNet/SES-SP/Sistema de Informações Hospitalares do SUS – SIH/SUS

METAS QUALITATIVAS

MEDIA DE PERMANÊNCIA POR ESPECIALIDADE

ESPECIALIDADE	MEDIA DE PERMANÊNCIA (DIAS)	META
CLINICA MÉDICA/OBSTETRICA	3,5	2.0
CLINICA OBSTÉTRICA	2,00	2,0
UTI NEONATAL E PEDIATRICA	30,95	25,00

TAXA DE OCUPAÇÃO POR CLINICA

ESPECIALIDADE	TAXA DE OCUPAÇÃO (%)	META
CLINICA MÉDICA/OBSTETRICA	62%	70%
CLINICA OBSTÉTRICA	70%	60%
UTI NEO NATAL	78,57%	85%
UTI PEDIATRICA	42,22%	45%

Assinado por 2 pessoas: ROGER TIAGO DE FREITAS MENDES e PAULA CRISTINA CARDOSO BENEDICTO
Para verificar a validade das assinaturas, acesse https://araraquara.1doc.com.br/verificacao/27D8-3512-8DFB-BC6C e informe o código 27D8-3512-8DFB-BC6C

MORTALIDADE GERAL POR CLINICA

ESPECIALIDADE	TAXA DE MORTALIDADE GERAL (%) (*)	META
CLINICA MÉDICA/OBSTETRICA	0%	0%
CLINICA PEDIÁTRICA	0,4%	0%
CLÍNICA NEONATAL	1,0%	0%
CLINICA OBSTÉTRICA	0%	0%

GRAZIELE FARIAS DE ALMEIDA

Diretora Executiva da Fundação Municipal Irene Siqueira Alves "Vovó Mocinha"

A Maternidade Gota de Leite de Araraquara

Rua Carlos Gomes,
1610

Assinado por 2 pessoas: ROGER TIAGO DE FREITAS MENDES e PAULA CRISTINA CARDOSO BENEDICTO
Para verificar a validade das assinaturas, acesse https://araraquara.1doc.com.br/verificacao/27D8-3512-8DFB-BC6C e informe o código 27D8-3512-8DFB-BC6C

INDICADORES 2025

MATERNIDADE GOTA DE LEITE

**ALGUNS CAMPOS ESTARÃO SEM PREENCHIMENTO POIS HÁ APRESENTAÇÃO DE AIHS PENDENTE NO MÊS EQUIVALENTE **

AUTORIA. EQUIPE FATURAMENTO

QUANTITATIVO DE ATENDIMENTOS (FONTE SIGS)	jan/25	fev/25	mar/25	abr/25	mai/25	jun/25	jul/25	ago/25	set/25	out/25	nov/25	dez/25	MÉDIA	TOTAL
IERGÊNCIA / PRONTO SOCORRO	1135	973	1125	1078	1029	930	1032	1134	1270	1123	952	1116	1074,8	12897
1BULATÓRIO FUNGOTA / ESPECIALIDADES	1221	1281	1203	1244	1225	1159	1082	1224	1104	1367	1245	1075	1202,5	14430
STO DE COLETA LEITE HUMANO	252	164	234	189	202	180	153	135	207	109	160	183	180,7	2168
COLETA DOMICILIAR	*39*	*48*	*62*	*65*	*52*	*58*	*78*	*33*	*33*	*31*	*58*	*56*	*51,1*	*613*
COLETA AMBULATORIAL	*213*	*116*	*172*	*124*	*150*	*122*	*75*	*102*	*174*	*78*	*102*	*126*	*129,5*	*1554*

QUANTITATIVO DE INTERNAÇÕES (FONTE SIGS)	jan/25	fev/25	mar/25	abr/25	mai/25	jun/25	jul/25	ago/25	set/25	out/25	nov/25	dez/25	MÉDIA	TOTAL
TAL DE INTERNAÇÕES - MATERNIDADE:	367	357	357	355	378	314	313	362	363	362	349	345	351,8	4222
POR SETORES:														
BERÇÁRIO/ALOJ. CONJUNTO	209	207	203	204	206	181	176	198	204	208	200	199	199,6	2395
CASA DA GESTANTE	3	4	9	6	22	12	2	4	4	6	4	4	6,7	80
CENTRO CIRÚRGICO	12	15	13	8	6	15	11	9	7	5	10	7	9,8	118
CENTRO OBSTÉTRICO	1	6	2	2	1	2	2	2	2	3	4	5	2,7	32
EMERGÊNCIA	18	10	11	12	7	7	10	7	18	8	8	16	11,0	132
OBSTETRÍCIA CLÍNICA	96	83	85	88	85	65	81	102	90	98	79	88	86,7	1040
UTI	7	9	15	15	28	16	13	13	15	12	22	12	14,8	177
UCI	14	14	9	13	15	8	10	12	14	9	8	7	11,1	133
UCINCA	7	9	10	7	8	8	8	15	9	13	14	7	9,6	115

ATENDIMENTOS BASE (PS + AMB + COLETA):

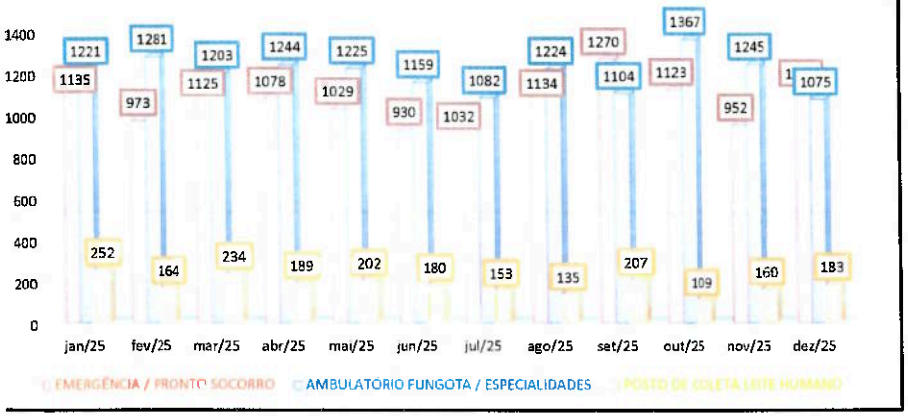

TOTAL DE INTERNAÇÕES - MATERNIDADE:

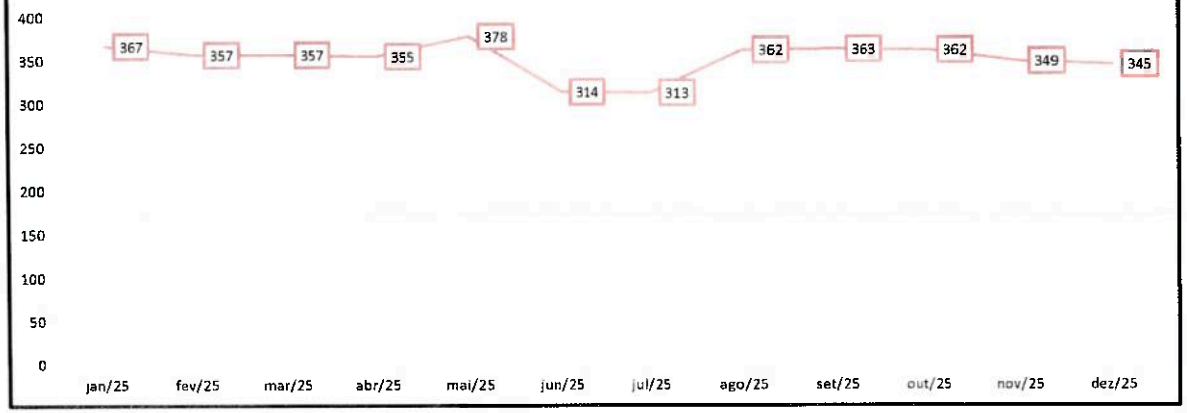

Assinado por 2 pessoas: ROGER TIAGO DE FREITAS MENDES e PAULA CRISTINA CARDOSO BENEDICTO
Para verificar a validade das assinaturas, acesse https://araraquara.1doc.com.br/verificacao/27D8-3512-8DFB-BC6C e informe o código 27D8-3512-8DFB-BC6C

RESULTADOS DE CADA TIPO POR INTERNAÇÃO PORTANTO ESSE É O QUANTITATIVO DIGITADO/FATURADO, PODENDO SER DISTINTO/MENOR QUE O REAL

AMES LABORATORIAIS	1911	1785	[illegible]	1415	1215	1151	762	[illegible]	1521	1440			1450,5	14505
STES RÁPIDOS	391	299	229	156	121	134	*revogação cód.	131	271	649			264,6	2381
COCARDIOGRAFIAS	608	479	538	467	430	343	232	458	474	512			454,1	4541
TRASSONS	559	564	456	438	444	486	487	404	496	462			479,6	4796
DIOGRAFIAS	29	40	71	54	74	53	50	49	60	54			53,4	534
OCARDIOGRAFIAS	8	3	9	7	7	5	4	9	6	2			6,0	60

QUANTITADE DE PROCEDIMENTOS (FONTE: SIGS)	jan/25	fev/25	mar/25	abr/25	mai/25	jun/25	jul/25	ago/25	set/25	out/25	nov/25	dez/25	MÉDIA	TOTAL
ATAMENTOS CLÍNICOS	124	122	127	129	143	108	113	142	138	135			128,1	1281
RTO NORMAL (0310010039)	49	55	39	53	49	35	40	38	58	55			47,1	471
RTO NORMAL DE ALTO RISCO (310010047)	16	20	9	11	16	18	20	16	19	7			15,2	152
RTO CESARIANA (0411010034)	59	50	64	57	48	44	49	61	46	64			54,2	542
SARIANA DE ALTO RISCO (0411010026)	30	31	37	33	34	27	26	30	22	30			30,0	300
SARIANA + LAQUEADURA (0411010042)	28	21	29	24	25	18	20	18	26	20			22,9	229
OCEDIMENTOS CIRÚRGICOS *(LISTADOS ABAIXO)*	66	62	61	53	74	70	60	67	66	64			64,3	643

PROCEDIMENTOS CIRÚRGICOS REALIZADOS DE ACORDO COM AIHS APRESENTADAS (FONTE: SIGS)

QUANTITATIVO E VALORES SUS

CIRURGIAS ELETIVAS / PMAE:		jan/25	fev/25	mar/25	abr/25	mai/25	jun/25	jul/25	ago/25	set/25	out/25	nov/25	dez/25	MÉDIA	TOTAL
ENDICECTOMIA (0407020039)	QTD:	0	1	0	0	0	0	0	0	0	0			0,1	1
VALOR S.H.:	R$ 253,59	R$ 0,00	R$ 253,59	R$ 0,00	R$ 0,00	R$ 0,00	R$ 0,00	R$ 0,00	R$ 0,00	R$ 0,00	R$ 0,00			R$ 25,36	R$ 253,59
VALOR S.P.:	R$ 161,03	R$ 0,00	R$ 161,03	R$ 0,00	R$ 0,00	R$ 0,00	R$ 0,00	R$ 0,00	R$ 0,00	R$ 0,00	R$ 0,00			R$ 16,10	R$ 161,03
VALOR TOTAL PROCED.:	R$ 414,62	R$ 0,00	R$ 414,62	R$ 0,00	R$ 0,00	R$ 0,00	R$ 0,00	R$ 0,00	R$ 0,00	R$ 0,00	R$ 0,00			R$ 41,46	R$ 414,62
LOC. PROT. LARINGO. TRAQ. (0412010046)	QTD:	3	0	0	0	0	0	0	0	0	0			0,3	3
VALOR S.H.:	R$ 101,90	R$ 305,70	R$ 0,00	R$ 0,00	R$ 0,00	R$ 0,00	R$ 0,00	R$ 0,00	R$ 0,00	R$ 0,00	R$ 0,00			R$ 30,57	R$ 305,70
VALOR S.P.:	R$ 361,98	R$ 1.085,94	R$ 0,00	R$ 0,00	R$ 0,00	R$ 0,00	R$ 0,00	R$ 0,00	R$ 0,00	R$ 0,00	R$ 0,00			R$ 108,59	R$ 1.085,94
VALOR TOTAL PROCED.:	R$ 463,88	R$ 1.391,64	R$ 0,00	R$ 0,00	R$ 0,00	R$ 0,00	R$ 0,00	R$ 0,00	R$ 0,00	R$ 0,00	R$ 0,00			R$ 139,16	R$ 1.391,64
LPOCLEISE (CIR. DE LE FORT) (0409070033)	QTD:	0	0	0	0	1	1	1	0	0	1			0,4	4
VALOR S.H.:	R$ 191,40	R$ 0,00	R$ 0,00	R$ 0,00	R$ 0,00	R$ 191,40	R$ 191,40	R$ 191,40	R$ 0,00	R$ 0,00	R$ 191,40			R$ 76,56	R$ 765,60
VALOR S.P.:	R$ 159,98	R$ 0,00	R$ 0,00	R$ 0,00	R$ 0,00	R$ 159,98	R$ 159,98	R$ 159,98	R$ 0,00	R$ 0,00	R$ 159,98			R$ 63,99	R$ 639,92
VALOR TOTAL PROCED.:	R$ 351,38	R$ 0,00	R$ 0,00	R$ 0,00	R$ 0,00	R$ 351,38	R$ 351,38	R$ 351,38	R$ 0,00	R$ 0,00	R$ 351,38			R$ 140,55	R$ 1.405,52
LPOPERIN. ANTER. E POST. (0409070050)	QTD:	3	1	3	2	1	2	0	2	1	4			1,9	19
VALOR S.H.:	R$ 298,12	R$ 894,36	R$ 298,12	R$ 894,36	R$ 596,24	R$ 298,12	R$ 596,24	R$ 0,00	R$ 596,24	R$ 298,12	R$ 1.192,48			R$ 566,43	R$ 5.664,28
VALOR S.P.:	R$ 174,31	R$ 522,93	R$ 174,31	R$ 522,93	R$ 348,62	R$ 174,31	R$ 348,62	R$ 0,00	R$ 348,62	R$ 174,31	R$ 697,24			R$ 331,19	R$ 3.311,89
VALOR TOTAL PROCED.:	R$ 472,43	R$ 1.417,29	R$ 472,43	R$ 1.417,29	R$ 944,86	R$ 472,43	R$ 944,86	R$ 0,00	R$ 944,86	R$ 472,43	R$ 1.889,72			R$ 897,62	R$ 8.976,17
LPOPERINEOP. POSTERIOR (0409070068)	QTD:	1	1	1	1	2	2	2	0	0	0			1,0	10
VALOR S.H.:	R$ 225,89	R$ 225,89	R$ 225,89	R$ 225,89	R$ 225,89	R$ 451,78	R$ 451,78	R$ 451,78	R$ 0,00	R$ 0,00	R$ 0,00			R$ 225,89	R$ 2.258,90
VALOR S.P.:	R$ 146,65	R$ 146,65	R$ 146,65	R$ 146,65	R$ 146,65	R$ 293,30	R$ 293,30	R$ 293,30	R$ 0,00	R$ 0,00	R$ 0,00			R$ 146,65	R$ 1.466,50
VALOR TOTAL PROCED.:	R$ 372,54	R$ 372,54	R$ 372,54	R$ 372,54	R$ 372,54	R$ 745,08	R$ 745,08	R$ 745,08	R$ 0,00	R$ 0,00	R$ 0,00			R$ 372,54	R$ 3.725,40
LPOPLASTIA ANTERIOR (0409070084)	QTD:	1	0	1	0	0	0	1	1	1	1			0,6	6
VALOR S.H.:	R$ 225,89	R$ 225,89	R$ 0,00	R$ 225,89	R$ 0,00	R$ 0,00	R$ 0,00	R$ 225,89	R$ 225,89	R$ 225,89	R$ 225,89			R$ 135,53	R$ 1.355,34
VALOR S.P.:	R$ 146,65	R$ 146,65	R$ 0,00	R$ 146,65	R$ 0,00	R$ 0,00	R$ 0,00	R$ 146,65	R$ 146,65	R$ 146,65	R$ 146,65			R$ 87,99	R$ 879,90
VALOR TOTAL PROCED.:	R$ 372,54	R$ 372,54	R$ 0,00	R$ 372,54	R$ 0,00	R$ 0,00	R$ 0,00	R$ 372,54	R$ 372,54	R$ 372,54	R$ 372,54			R$ 223,52	R$ 2.235,24
RREÇÃO HIPOSPÁDIA 1º T (0409050032)	QTD:	1	1	1	0	0	0	0	0	0	0			0,3	3
VALOR S.H.:	R$ 224,34	R$ 224,34	R$ 224,34	R$ 224,34	R$ 0,00	R$ 0,00	R$ 0,00	R$ 0,00	R$ 0,00	R$ 0,00	R$ 0,00			R$ 67,30	R$ 673,02
VALOR S.P.:	R$ 148,62	R$ 148,62	R$ 148,62	R$ 148,62	R$ 0,00	R$ 0,00	R$ 0,00	R$ 0,00	R$ 0,00	R$ 0,00	R$ 0,00			R$ 44,59	R$ 445,86
VALOR TOTAL PROCED.:	R$ 372,96	R$ 372,96	R$ 372,96	R$ 372,96	R$ 0,00	R$ 0,00	R$ 0,00	R$ 0,00	R$ 0,00	R$ 0,00	R$ 0,00			R$ 111,89	R$ 1.118,88
ISÃO E ENXERTO DE PELE (0401020045)	QTD:	1	1	1	0	0	0	0	0	0	0			0,1	1
VALOR S.H.:	R$ 250,26	R$ 0,00	R$ 250,26	R$ 0,00	R$ 0,00	R$ 0,00	R$ 0,00	R$ 0,00	R$ 0,00	R$ 0,00	R$ 0,00			R$ 25,03	R$ 250,26

Assinado por 2 pessoas: ROGER TIAGO DE FREITAS MENDES e PAULA CRISTINA CARDOSO BENEDICTO
Para verificar a validade das assinaturas, acesse https://araraquara.1doc.com.br/verificacao/27D8-3512-8DFB-BC6C e informe o código 27D8-3512-8DFB-BC6C

VALOR TOTAL PROCED.:	R$ 356,81	R$ 0,00	R$ 356,81	R$ 0,00	R$ 0,00	R$ 0,00	R$ 0,00	R$ 0,00	R$ 0,00	R$ 0,00	R$ 0,00			R$ 35,68	R$ 356,81
ERESE CISTO DERMOIDE (0401020070)	QTD:	0	0	0	0	0	0	1	0	1	0			0,2	2
VALOR S.H	R$ 88,43	R$ 0,00	R$ 0,00	R$ 0,00	R$ 0,00	R$ 0,00	R$ 0,00	R$ 88,43	R$ 0,00	R$ 88,43	R$ 0,00			R$ 17,69	R$ 176,86
VALOR S.P	R$ 55,29	R$ 0,00	R$ 0,00	R$ 0,00	R$ 0,00	R$ 0,00	R$ 0,00	R$ 55,29	R$ 0,00	R$ 55,29	R$ 0,00			R$ 11,06	R$ 110,58
VALOR TOTAL PROCED.:	R$ 143,72	R$ 0,00	R$ 0,00	R$ 0,00	R$ 0,00	R$ 0,00	R$ 0,00	R$ 143,72	R$ 0,00	R$ 143,72	R$ 0,00			R$ 28,74	R$ 287,44
ERESE CISTO VAGINAL (0409070149)	QTD:	0	0	0	0	0	0	1	0	2	0			0,3	3
VALOR S.H	R$ 225,89	R$ 0,00	R$ 0,00	R$ 0,00	R$ 0,00	R$ 0,00	R$ 0,00	R$ 225,89	R$ 0,00	R$ 451,78	R$ 0,00			R$ 67,77	R$ 677,67
VALOR S.P	R$ 146,65	R$ 0,00	R$ 0,00	R$ 0,00	R$ 0,00	R$ 0,00	R$ 0,00	R$ 146,65	R$ 0,00	R$ 293,30	R$ 0,00			R$ 44,00	R$ 439,95
VALOR TOTAL PROCED.:	R$ 372,54	R$ 0,00	R$ 0,00	R$ 0,00	R$ 0,00	R$ 0,00	R$ 0,00	R$ 372,54	R$ 0,00	R$ 745,08	R$ 0,00			R$ 111,76	R$ 1.117,62
TIRPAÇÃO LESÃO PELE E TEC. (0401020100)	QTD:	0	2	2	0	1	0	0	0	0	1			0,6	6
VALOR S.H	R$ 97,28	R$ 0,00	R$ 194,56	R$ 194,56	R$ 0,00	R$ 97,28	R$ 0,00	R$ 0,00	R$ 0,00	R$ 0,00	R$ 97,28			R$ 58,37	R$ 583,68
VALOR S.P.	R$ 60,83	R$ 0,00	R$ 121,66	R$ 121,66	R$ 0,00	R$ 60,83	R$ 0,00	R$ 0,00	R$ 0,00	R$ 0,00	R$ 60,83			R$ 36,50	R$ 364,98
VALOR TOTAL PROCED.:	R$ 158,11	R$ 0,00	R$ 316,22	R$ 316,22	R$ 0,00	R$ 158,11	R$ 0,00	R$ 0,00	R$ 0,00	R$ 0,00	R$ 158,11			R$ 94,87	R$ 948,66
TULECTOMIA/FISTUL. ANAL (0407020276)	QTD:	0	1	0	0	0	0	0	0	0	0			0,1	1
VALOR S.H.	R$ 248,41	R$ 0,00	R$ 248,41	R$ 0,00	R$ 0,00	R$ 0,00	R$ 0,00	R$ 0,00	R$ 0,00	R$ 0,00	R$ 0,00			R$ 24,84	R$ 248,41
VALOR S.P	R$ 115,49	R$ 0,00	R$ 115,49	R$ 0,00	R$ 0,00	R$ 0,00	R$ 0,00	R$ 0,00	R$ 0,00	R$ 0,00	R$ 0,00			R$ 11,55	R$ 115,49
VALOR TOTAL PROCED.:	R$ 363,90	R$ 0,00	R$ 363,90	R$ 0,00	R$ 0,00	R$ 0,00	R$ 0,00	R$ 0,00	R$ 0,00	R$ 0,00	R$ 0,00			R$ 36,39	R$ 363,90
RNIOPLAS. INGUINAL (BILAT.) (0407040099)	QTD:	2	0	0	0	0	0	0	0	0	0			0,2	2
VALOR S.H.	R$ 399,57	R$ 799,14	R$ 0,00	R$ 0,00	R$ 0,00	R$ 0,00	R$ 0,00	R$ 0,00	R$ 0,00	R$ 0,00	R$ 0,00			R$ 79,91	R$ 799,14
VALOR S.P	R$ 210,49	R$ 420,98	R$ 0,00	R$ 0,00	R$ 0,00	R$ 0,00	R$ 0,00	R$ 0,00	R$ 0,00	R$ 0,00	R$ 0,00			R$ 42,10	R$ 420,98
VALOR TOTAL PROCED.:	R$ 610,06	R$ 1.220,12	R$ 0,00	R$ 0,00	R$ 0,00	R$ 0,00	R$ 0,00	R$ 0,00	R$ 0,00	R$ 0,00	R$ 0,00			R$ 122,01	R$ 1.220,12
RNIOPLASTIA ING./CR. (UN.) (0407040102)	QTD:	0	0	0	0	0	1	0	0	0	0			0,1	1
VALOR S.H	R$ 427,52	R$ 0,00	R$ 0,00	R$ 0,00	R$ 0,00	R$ 0,00	R$ 427,52	R$ 0,00	R$ 0,00	R$ 0,00	R$ 0,00			R$ 42,75	R$ 427,52
VALOR S.P	R$ 210,45	R$ 0,00	R$ 0,00	R$ 0,00	R$ 0,00	R$ 0,00	R$ 210,45	R$ 0,00	R$ 0,00	R$ 0,00	R$ 0,00			R$ 21,05	R$ 210,45
VALOR TOTAL PROCED.:	R$ 637,97	R$ 0,00	R$ 0,00	R$ 0,00	R$ 0,00	R$ 0,00	R$ 637,97	R$ 0,00	R$ 0,00	R$ 0,00	R$ 0,00			R$ 63,80	R$ 637,97
RNIOPLASTIA UMBILICAL (0407040129)	QTD:	2	1	1	3	1	0	0	0	0	0			0,8	8
VALOR S.H	R$ 298,55	R$ 597,10	R$ 298,55	R$ 298,55	R$ 895,65	R$ 298,55	R$ 0,00	R$ 0,00	R$ 0,00	R$ 0,00	R$ 0,00			R$ 238,84	R$ 2.388,40
VALOR S.P	R$ 136,44	R$ 272,88	R$ 136,44	R$ 136,44	R$ 409,32	R$ 136,44	R$ 0,00	R$ 0,00	R$ 0,00	R$ 0,00	R$ 0,00			R$ 109,15	R$ 1.091,52
VALOR TOTAL PROCED.:	R$ 434,99	R$ 869,98	R$ 434,99	R$ 434,99	R$ 1.304,97	R$ 434,99	R$ 0,00	R$ 0,00	R$ 0,00	R$ 0,00	R$ 0,00			R$ 347,99	R$ 3.479,92
STERECTOMIA (VIA VAGINAL) (0409060100)	QTD:	0	0	2	1	0	2	1	0	0	0			0,6	6
VALOR S.H	R$ 396,19	R$ 0,00	R$ 0,00	R$ 792,38	R$ 396,19	R$ 0,00	R$ 792,38	R$ 396,19	R$ 0,00	R$ 0,00	R$ 0,00			R$ 237,71	R$ 2.377,14
VALOR S.P	R$ 262,64	R$ 0,00	R$ 0,00	R$ 525,28	R$ 262,64	R$ 0,00	R$ 525,28	R$ 262,64	R$ 0,00	R$ 0,00	R$ 0,00			R$ 157,58	R$ 1.575,84
VALOR TOTAL PROCED.:	R$ 658,83	R$ 0,00	R$ 0,00	R$ 1.317,66	R$ 658,83	R$ 0,00	R$ 1.317,66	R$ 658,83	R$ 0,00	R$ 0,00	R$ 0,00			R$ 395,30	R$ 3.952,98
STERECTOMIA C/ ANEXECT. (0409060119)	QTD:	0	0	0	0	1	3	2	0	0	0			0,6	6
VALOR S.H.	R$ 733,04	R$ 0,00	R$ 0,00	R$ 0,00	R$ 0,00	R$ 733,04	R$ 2.199,12	R$ 1.466,08	R$ 0,00	R$ 0,00	R$ 0,00			R$ 439,82	R$ 4.398,24
VALOR S.P	R$ 370,60	R$ 0,00	R$ 0,00	R$ 0,00	R$ 0,00	R$ 370,60	R$ 1.111,80	R$ 741,20	R$ 0,00	R$ 0,00	R$ 0,00			R$ 222,36	R$ 2.223,60
VALOR TOTAL PROCED.:	R$ 1.103,64	R$ 0,00	R$ 0,00	R$ 0,00	R$ 0,00	R$ 1.103,64	R$ 3.310,92	R$ 2.207,28	R$ 0,00	R$ 0,00	R$ 0,00			R$ 662,18	R$ 6.621,84
STERECTOMIA PUERPERAL (0411020030)	QTD:	0	0	0	0	0	0	1	0	0	0			0,1	1
VALOR S.H	R$ 242,09	R$ 0,00	R$ 0,00	R$ 0,00	R$ 0,00	R$ 0,00	R$ 0,00	R$ 242,09	R$ 0,00	R$ 0,00	R$ 0,00			R$ 24,21	R$ 242,09
VALOR S.P.	R$ 245,03	R$ 0,00	R$ 0,00	R$ 0,00	R$ 0,00	R$ 0,00	R$ 0,00	R$ 245,03	R$ 0,00	R$ 0,00	R$ 0,00			R$ 24,50	R$ 245,03
VALOR TOTAL PROCED.:	R$ 487,12	R$ 0,00	R$ 0,00	R$ 0,00	R$ 0,00	R$ 0,00	R$ 0,00	R$ 487,12	R$ 0,00	R$ 0,00	R$ 0,00			R$ 48,71	R$ 487,12
STERECTOMIA SUBTOTAL (0409060127)	QTD:	0	1	2	0	2	1	0	0	2	4			1,2	12
VALOR S.H	R$ 508,50	R$ 0,00	R$ 508,50	R$ 1.017,00	R$ 0,00	R$ 1.017,00	R$ 508,50	R$ 0,00	R$ 0,00	R$ 1.017,00	R$ 2.034,00			R$ 610,20	R$ 6.102,00
VALOR S.P	R$ 273,43	R$ 0,00	R$ 273,43	R$ 546,86	R$ 0,00	R$ 546,86	R$ 273,43	R$ 0,00	R$ 0,00	R$ 546,86	R$ 1.093,72			R$ 328,12	R$ 3.281,16
VALOR TOTAL PROCED.:	R$ 781,93	R$ 0,00	R$ 781,93	R$ 1.563,86	R$ 0,00	R$ 1.563,86	R$ 781,93	R$ 0,00	R$ 0,00	R$ 1.563,86	R$ 3.127,72			R$ 938,32	R$ 9.383,16
STERECTOMIA TOTAL (0409060135)	QTD:	4	5	2	4	5	1	1	7	4	4			3,7	37
VALOR S.H	R$ 590,44	R$ 2.361,76	R$ 2.952,20	R$ 1.180,88	R$ 2.361,76	R$ 2.952,20	R$ 590,44	R$ 590,44	R$ 4.133,08	R$ 2.361,76	R$ 2.361,76			R$ 2.184,63	R$ 21.846,28
VALOR S.P.:	R$ 317,49	R$ 1.269,96	R$ 1.587,45	R$ 634,98	R$ 1.269,96	R$ 1.587,45	R$ 317,49	R$ 317,49	R$ 2.222,43	R$ 1.269,96	R$ 1.269,96			R$ 1.174,71	R$ 11.747,13
VALOR TOTAL PROCED.:	R$ 907,93	R$ 3.631,72	R$ 4.539,65	R$ 1.815,86	R$ 3.631,72	R$ 4.539,65	R$ 907,93	R$ 907,93	R$ 6.355,51	R$ 3.631,72	R$ 3.631,72			R$ 3.359,34	R$ 33.593,41
STEROSCOPIA C/ RESSECTOSC. (0409060178)	QTD:	0	0	0	0	0	2	1	0	0	0			0,3	3
VALOR S.H.	R$ 94,81	R$ 0,00	R$ 0,00	R$ 0,00	R$ 0,00	R$ 0,00	R$ 189,62	R$ 94,81	R$ 0,00	R$ 0,00	R$ 0,00			R$ 28,44	R$ 284,43
VALOR S.P	R$ 78,52	R$ 0,00	R$ 0,00	R$ 0,00	R$ 0,00	R$ 0,00	R$ 157,04	R$ 78,52	R$ 0,00	R$ 0,00	R$ 0,00			R$ 23,56	R$ 235,56
VALOR TOTAL PROCED.:	R$ 173,33	R$ 0,00	R$ 0,00	R$ 0,00	R$ 0,00	R$ 0,00	R$ 346,66	R$ 173,33	R$ 0,00	R$ 0,00	R$ 0,00			R$ 52,00	R$ 519,99
QUEADURA TUBÁRIA (0409060186)	QTD:	8	11	7	5	16	25	9	17	22	16			13,6	136
VALOR S.H	R$ 286,47	R$ 2.291,76	R$ 3.151,17	R$ 2.005,29	R$ 1.432,35	R$ 4.583,52	R$ 7.161,75	R$ 2.578,23	R$ 4.869,99	R$ 6.302,34	R$ 4.583,52			R$ 3.895,99	R$ 38.959,92
VALOR S.P	R$ 199,01	R$ 1.592,08	R$ 2.189,11	R$ 1.393,07	R$ 995,05	R$ 3.184,16	R$ 4.975,25	R$ 1.791,09	R$ 3.383,17	R$ 4.378,22	R$ 3.184,16			R$ 2.706,54	R$ 27.065,36
VALOR TOTAL PROCED.:	R$ 485,48	R$ 3.883,84	R$ 5.340,28	R$ 3.398,36	R$ 2.427,40	R$ 7.767,68	R$ 12.137,00	R$ 4.369,32	R$ 8.253,16	R$ 10.680,56	R$ 7.767,68			R$ 6.602,53	R$ 66.025,28
UPIALIZ. C/ DE BAR FOLIN (0409070190)	QTD:	0	0	1	0	0	0	0	0	1	0			0,2	2
[illegible]	[illegible]	[illegible]	[illegible]	[illegible]	[illegible]	[illegible]	[illegible]	[illegible]	[illegible]	R$ 0,00				R$ 18,83	R$ 188,28

Assinado por 2 pessoas: ROGER TIAGO DE FREITAS MENDES e PAULA CRISTINA CARDOSO BENEDICTO
Para verificar a validade das assinaturas, acesse https://araraquara.1doc.com.br/verificacao/27D8-3512-8DFB-BC6C e informe o código 27D8-3512-8DFB-BC6C

VALOR TOTAL PROCED.:	R$ 139,96	R$ 0,00	R$ 0,00	R$ 139,96	R$ 0,00	R$ 0,00	R$ 0,00	R$ 0,00	R$ 0,00	R$ 139,96	R$ 0,00			R$ 27,99	R$ 279,92
OMECTOMIA (0409060194)	QTD:	0	0	0	1	0	1	0	0	0	0			0,2	2
VALOR S.H	R$ 343,97	R$ 0,00	R$ 0,00	R$ 0,00	R$ 343,97	R$ 0,00	R$ 343,97	R$ 0,00	R$ 0,00	R$ 0,00	R$ 0,00			R$ 68,79	R$ 687,94
VALOR S.P	R$ 184,97	R$ 0,00	R$ 0,00	R$ 0,00	R$ 184,97	R$ 0,00	R$ 184,97	R$ 0,00	R$ 0,00	R$ 0,00	R$ 0,00			R$ 36,99	R$ 369,94
VALOR TOTAL PROCED.:	R$ 528,94	R$ 0,00	R$ 0,00	R$ 0,00	R$ 528,94	R$ 0,00	R$ 528,94	R$ 0,00	R$ 0,00	R$ 0,00	R$ 0,00			R$ 105,79	R$ 1.057,88
FORECTOMIA/OOFOROPLASTIA (0409060216)		0	0	0	0	0	0	0	1	0	0			0,1	1
VALOR S.H	R$ 358,00	R$ 0,00	R$ 0,00	R$ 0,00	R$ 0,00	R$ 0,00	R$ 0,00	R$ 0,00	R$ 358,00	R$ 0,00	R$ 0,00			R$ 35,80	R$ 358,00
VALOR S.P	R$ 151,86	R$ 0,00	R$ 0,00	R$ 0,00	R$ 0,00	R$ 0,00	R$ 0,00	R$ 0,00	R$ 151,86	R$ 0,00	R$ 0,00			R$ 15,19	R$ 151,86
VALOR TOTAL PROCED.:	R$ 509,86	R$ 0,00	R$ 0,00	R$ 0,00	R$ 0,00	R$ 0,00	R$ 0,00	R$ 0,00	R$ 509,86	R$ 0,00	R$ 0,00			R$ 50,99	R$ 509,86
ERACAO DE BURCH (0409070203)		3	2	1	1	2	1	0	1	2	2			1,5	15
VALOR S.H	R$ 305,47	R$ 916,41	R$ 610,94	R$ 305,47	R$ 305,47	R$ 610,94	R$ 305,47	R$ 0,00	R$ 305,47	R$ 610,94	R$ 610,94			R$ 458,21	R$ 4.582,05
VALOR S.P.:	R$ 152,20	R$ 456,60	R$ 304,40	R$ 152,20	R$ 152,20	R$ 304,40	R$ 152,20	R$ 0,00	R$ 152,20	R$ 304,40	R$ 304,40			R$ 228,30	R$ 2.283,00
VALOR TOTAL PROCED.:	R$ 457,67	R$ 1.373,01	R$ 915,34	R$ 457,67	R$ 457,67	R$ 915,34	R$ 457,67	R$ 0,00	R$ 457,67	R$ 915,34	R$ 915,34			R$ 686,51	R$ 6.865,05
QUIDOPEXIA BILATERAL (0409040126)	QTD:	0	0	1	0	0	0	0	0	0	0			0,1	1
VALOR S.H.	R$ 223,98	R$ 0,00	R$ 0,00	R$ 223,98	R$ 0,00	R$ 0,00	R$ 0,00	R$ 0,00	R$ 0,00	R$ 0,00	R$ 0,00			R$ 22,40	R$ 223,98
VALOR S.P	R$ 161,34	R$ 0,00	R$ 0,00	R$ 161,34	R$ 0,00	R$ 0,00	R$ 0,00	R$ 0,00	R$ 0,00	R$ 0,00	R$ 0,00			R$ 16,13	R$ 161,34
VALOR TOTAL PROCED.:	R$ 385,32	R$ 0,00	R$ 0,00	R$ 385,32	R$ 0,00	R$ 0,00	R$ 0,00	R$ 0,00	R$ 0,00	R$ 0,00	R$ 0,00			R$ 38,53	R$ 385,32
QUIDOPEXIA UNILATERAL (0409040134)	QTD:	4	1	0	6	2	0	0	0	0	0			1,3	13
VALOR S.H	R$ 223,91	R$ 895,64	R$ 223,91	R$ 0,00	R$ 1.343,46	R$ 447,82	R$ 0,00	R$ 0,00	R$ 0,00	R$ 0,00	R$ 0,00			R$ 291,08	R$ 2.910,83
VALOR S.P	R$ 136,16	R$ 544,64	R$ 136,16	R$ 0,00	R$ 816,96	R$ 272,32	R$ 0,00	R$ 0,00	R$ 0,00	R$ 0,00	R$ 0,00			R$ 177,01	R$ 1.770,08
VALOR TOTAL PROCED.:	R$ 360,07	R$ 1.440,28	R$ 360,07	R$ 0,00	R$ 2.160,42	R$ 720,14	R$ 0,00	R$ 0,00	R$ 0,00	R$ 0,00	R$ 0,00			R$ 468,09	R$ 4.680,91
QUIECTOMIA UNILATERAL (0409040169)	QTD:	1	0	0	0	0	0	0	0	0	0			0,1	1
VALOR S.H	R$ 214,54	R$ 214,54	R$ 0,00	R$ 0,00	R$ 0,00	R$ 0,00	R$ 0,00	R$ 0,00	R$ 0,00	R$ 0,00	R$ 0,00			R$ 21,45	R$ 214,54
VALOR S.P	R$ 135,59	R$ 135,59	R$ 0,00	R$ 0,00	R$ 0,00	R$ 0,00	R$ 0,00	R$ 0,00	R$ 0,00	R$ 0,00	R$ 0,00			R$ 13,56	R$ 135,59
VALOR TOTAL PROCED.:	R$ 350,13	R$ 350,13	R$ 0,00	R$ 0,00	R$ 0,00	R$ 0,00	R$ 0,00	R$ 0,00	R$ 0,00	R$ 0,00	R$ 0,00			R$ 35,01	R$ 350,13
ASTICA ANAL EXT. / ESFINCT. (0407020322)	QTD:	0	0	0	0	0	1	0	0	0	0			0,1	1
VALOR S.H	R$ 105,13	R$ 0,00	R$ 0,00	R$ 0,00	R$ 0,00	R$ 0,00	R$ 105,13	R$ 0,00	R$ 0,00	R$ 0,00	R$ 0,00			R$ 10,51	R$ 105,13
VALOR S.P	R$ 73,11	R$ 0,00	R$ 0,00	R$ 0,00	R$ 0,00	R$ 0,00	R$ 73,11	R$ 0,00	R$ 0,00	R$ 0,00	R$ 0,00			R$ 7,31	R$ 73,11
VALOR TOTAL PROCED.:	R$ 178,24	R$ 0,00	R$ 0,00	R$ 0,00	R$ 0,00	R$ 0,00	R$ 178,24	R$ 0,00	R$ 0,00	R$ 0,00	R$ 0,00			R$ 17,82	R$ 178,24
PARAÇÃO OUTRAS HÉRNIAS (0407040226)	QTD:	0	6	1	2	0	1	0	0	0	0			1,0	10
VALOR S.H	R$ 263,44	R$ 0,00	R$ 1.580,64	R$ 263,44	R$ 526,88	R$ 0,00	R$ 263,44	R$ 0,00	R$ 0,00	R$ 0,00	R$ 0,00			R$ 263,44	R$ 2.634,40
VALOR S.P	R$ 118,75	R$ 0,00	R$ 712,50	R$ 118,75	R$ 237,50	R$ 0,00	R$ 118,75	R$ 0,00	R$ 0,00	R$ 0,00	R$ 0,00			R$ 118,75	R$ 1.187,50
VALOR TOTAL PROCED.:	R$ 382,19	R$ 0,00	R$ 2.293,14	R$ 382,19	R$ 764,38	R$ 0,00	R$ 382,19	R$ 0,00	R$ 0,00	R$ 0,00	R$ 0,00			R$ 382,19	R$ 3.821,90
FORECTOMIA/QUADRANTEC. (0410010111)	QTD:	0	0	0	0	0	0	0	0	2	0			0,2	2
VALOR S.H	R$ 185,31	R$ 0,00	R$ 0,00	R$ 0,00	R$ 0,00	R$ 0,00	R$ 0,00	R$ 0,00	R$ 0,00	R$ 370,62	R$ 0,00			R$ 37,06	R$ 370,62
VALOR S.P	R$ 128,13	R$ 0,00	R$ 0,00	R$ 0,00	R$ 0,00	R$ 0,00	R$ 0,00	R$ 0,00	R$ 0,00	R$ 256,26	R$ 0,00			R$ 25,63	R$ 256,26
VALOR TOTAL PROCED.:	R$ 313,44	R$ 0,00	R$ 0,00	R$ 0,00	R$ 0,00	R$ 0,00	R$ 0,00	R$ 0,00	R$ 0,00	R$ 238,70	R$ 0,00			R$ 23,87	R$ 238,70
AT.CIR. HIPERT. PEQ. LÁBIOS (0409070262)	QTD:	3	0	2	0	0	0	1	0	0	2			0,8	8
VALOR S.H	R$ 48,73	R$ 146,19	R$ 0,00	R$ 97,46	R$ 0,00	R$ 0,00	R$ 0,00	R$ 48,73	R$ 0,00	R$ 0,00	R$ 97,46			R$ 38,98	R$ 389,84
VALOR S.P	R$ 70,62	R$ 211,86	R$ 0,00	R$ 141,24	R$ 0,00	R$ 0,00	R$ 0,00	R$ 70,62	R$ 0,00	R$ 0,00	R$ 141,24			R$ 56,50	R$ 564,96
VALOR TOTAL PROCED.:	R$ 119,35	R$ 358,05	R$ 0,00	R$ 238,70	R$ 0,00	R$ 0,00	R$ 0,00	R$ 119,35	R$ 0,00	R$ 0,00	R$ 238,70			R$ 95,48	R$ 954,80
AT. CIR. INC. URIN. VIA VAG. (0409070270)	QTD:	0	0	0	0	0	0	1	1	1	1			0,4	4
VALOR S.H	R$ 226,19	R$ 0,00	R$ 0,00	R$ 0,00	R$ 0,00	R$ 0,00	R$ 0,00	R$ 226,19	R$ 226,19	R$ 226,19	R$ 226,19			R$ 90,48	R$ 904,76
VALOR S.P	R$ 146,70	R$ 0,00	R$ 0,00	R$ 0,00	R$ 0,00	R$ 0,00	R$ 0,00	R$ 146,70	R$ 146,70	R$ 146,70	R$ 146,70			R$ 58,68	R$ 586,80
VALOR TOTAL PROCED.:	R$ 372,89	R$ 0,00	R$ 0,00	R$ 0,00	R$ 0,00	R$ 0,00	R$ 0,00	R$ 372,89	R$ 372,89	R$ 372,89	R$ 372,89			R$ 149,16	R$ 1.491,56
ATAMENTO CIR. HIDROCELE (0409040215)	QTD:	1	1	1	1	2	1	0	0	0	0			0,7	7
VALOR S.H	R$ 181,85	R$ 181,85	R$ 181,85	R$ 181,85	R$ 181,85	R$ 363,70	R$ 181,85	R$ 0,00	R$ 0,00	R$ 0,00	R$ 0,00			R$ 127,30	R$ 1.272,95
VALOR S.P	R$ 75,12	R$ 75,12	R$ 75,12	R$ 75,12	R$ 75,12	R$ 150,24	R$ 75,12	R$ 0,00	R$ 0,00	R$ 0,00	R$ 0,00			R$ 52,58	R$ 525,84
VALOR TOTAL PROCED.:	R$ 256,97	R$ 256,97	R$ 256,97	R$ 256,97	R$ 256,97	R$ 513,94	R$ 256,97	R$ 0,00	R$ 0,00	R$ 0,00	R$ 0,00			R$ 179,88	R$ 1.798,79

CIRURGIAS ELETIVAS / PMAE AMBULATORIAIS:		jan/25	fev/25	mar/25	abr/25	mai/25	jun/25	jul/25	ago/25	set/25	out/25	nov/25	dez/25	MÉDIA	TOTAL
STEROCOSPIA DIAGNÓSTICA (0211040045)	QTD:	0	0	0	0	8	3	10	8	9	7			4,5	45
VALOR S.AMB	R$ 25,00	R$ 0,00	R$ 0,00	R$ 0,00	R$ 0,00	R$ 200,00	R$ 75,00	R$ 250,00	R$ 200,00	R$ 225,00	R$ 175,00			R$ 112,50	R$ 1.125,00
VALOR TOTAL PROCED.:	R$ 25,00	R$ 0,00	R$ 0,00	R$ 0,00	R$ 0,00	R$ 200,00	R$ 75,00	R$ 250,00	R$ 200,00	R$ 225,00	R$ 175,00			R$ 112,50	R$ 1.125,00
OCOSPIA CIRÚRGICA (0209030011)	QTD:	0	2	0	1	1	0	0	1	0	0			0,5	5
VALOR S.AMB	R$ 76,50	R$ 0,00	R$ 153,00	R$ 0,00	R$ 76,50	R$ 76,50	R$ 0,00	R$ 0,00	R$ 76,50	R$ 0,00	R$ 0,00			R$ 38,25	R$ 382,50

Assinado por 2 pessoas: ROGER TIAGO DE FREITAS MENDES e PAULA CRISTINA CARDOSO BENEDICTO
Para verificar a validade das assinaturas, acesse https://araraquara1doc.com.br/verificacao/27D8-3512-8DFB-BC6C e informe o código 27D8-3512-8DFB-BC6C

STECTOMIA (0409050083 - APAC)	QTD:	0	2	2	1	0	0	0	0	0	0			0,5	5
VALOR S AMB	R$ 219,12	R$ 0,00	R$ 438,24	R$ 438,24	R$ 219,12	R$ 0,00	R$ 0,00	R$ 0,00	R$ 0,00	R$ 0,00	R$ 0,00			R$ 109,56	R$ 1.095,60
VALOR TOTAL PROCED.:	R$ 219,12	R$ 0,00	R$ 438,24	R$ 43[illegible]	R$ 219,12	R$ 0,00	R$ 0,00	R$ 0,00	R$ [illegible]	R$ 0,00	R$ 0,00			R$ 109,56	R$ 1.095,60

CIRURGIAS GERAIS		jan/25	fev/25	mar/25	abr/25	mai/25	jun/25	jul/25	ago/25	set/25	out/25	nov/25	dez/25	MÉDIA	TOTAL
/AZIAM. DE UTERO (AMIU) (0409060070)	QTD:	2	1	2	3	0	1	1	2	1	2			1,5	15
VALOR S.H	R$ 66,32	R$ 132,64	R$ 66,32	R$ 132,64	R$ 198,96	R$ 0,00	R$ 66,32	R$ 66,32	R$ 132,64	R$ 66,32	R$ 132,64			R$ 99,48	R$ 994,80
VALOR S.P	R$ 76,52	R$ 153,04	R$ 76,52	R$ 153,04	R$ 229,56	R$ 0,00	R$ 76,52	R$ 76,52	R$ 153,04	R$ 76,52	R$ 153,04			R$ 114,78	R$ 1.147,80
VALOR TOTAL PROCED.:	R$ 142,84	R$ 285,68	R$ 142,84	R$ 285,68	R$ 428,52	R$ 0,00	R$ 142,84	R$ 142,84	R$ 285,68	R$ 142,84	R$ 285,68			R$ 214,26	R$ 2.142,60
RCLAGEM COLO DO ÚTERO (0409060011)	QTD:	2	2	2	1	2	1	2	0	0	1			1,3	13
VALOR S.H	R$ 97,31	R$ 194,62	R$ 194,62	R$ 194,62	R$ 97,31	R$ 194,62	R$ 97,31	R$ 194,62	R$ 0,00	R$ 0,00	R$ 97,31			R$ 126,50	R$ 1.265,03
VALOR S.P	R$ 80,70	R$ 161,40	R$ 161,40	R$ 161,40	R$ 80,70	R$ 161,40	R$ 80,70	R$ 161,40	R$ 0,00	R$ 0,00	R$ 80,70			R$ 104,91	R$ 1.049,10
VALOR TOTAL PROCED.:	R$ 178,01	R$ 356,02	R$ 356,02	R$ 356,02	R$ 178,01	R$ 356,02	R$ 178,01	R$ 356,02	R$ 0,00	R$ 0,00	R$ 178,01			R$ 231,41	R$ 2.314,13
RETAGEM PÓS-ABORT. PUER. (0411020013)	QTD:	15	6	14	8	11	9	13	15	12	10			11,3	113
VALOR S.H	R$ 109,21	R$ 1.638,15	R$ 655,26	R$ 1.528,94	R$ 873,68	R$ 1.201,31	R$ 982,89	R$ 1.419,73	R$ 1.638,15	R$ 1.310,52	R$ 1.092,10			R$ 1.234,07	R$ 12.340,73
VALOR S.P	R$ 70,41	R$ 1.056,15	R$ 422,46	R$ 985,74	R$ 563,28	R$ 774,51	R$ 633,69	R$ 915,33	R$ 1.056,15	R$ 844,92	R$ 704,10			R$ 795,63	R$ 7.956,33
VALOR TOTAL PROCED.:	R$ 179,62	R$ 2.694,30	R$ 1.077,72	R$ 2.514,68	R$ 1.436,96	R$ 1.975,82	R$ 1.616,58	R$ 2.335,06	R$ 2.694,30	R$ 2.155,44	R$ 1.796,20			R$ 2.029,71	R$ 20.297,06
RETAGEM SEMIOTICA (0409060046)	QTD:	0	1	8	1	3	1	0	0	0	0			1,4	14
VALOR S.H	R$ 110,23	R$ 0,00	R$ 110,23	R$ 881,84	R$ 110,23	R$ 330,69	R$ 110,23	R$ 0,00	R$ 0,00	R$ 0,00	R$ 0,00			R$ 154,32	R$ 1.543,22
VALOR S.P	R$ 57,19	R$ 0,00	R$ 57,19	R$ 457,52	R$ 57,19	R$ 171,57	R$ 57,19	R$ 0,00	R$ 0,00	R$ 0,00	R$ 0,00			R$ 80,07	R$ 800,66
VALOR TOTAL PROCED.:	R$ 167,42	R$ 0,00	R$ 167,42	R$ 1.339,36	R$ 167,42	R$ 502,26	R$ 167,42	R$ 0,00	R$ 0,00	R$ 0,00	R$ 0,00			R$ 234,39	R$ 2.343,88
QUEADURA PERIUMBILICAL (0409060313)	QTD:	10	12	4	8	7	10	9	10	5	5			8,0	80
VALOR S.H	R$ 286,47	R$ 2.864,70	R$ 3.437,64	R$ 1.145,88	R$ 2.291,76	R$ 2.005,29	R$ 2.864,70	R$ 2.578,23	R$ 2.864,70	R$ 1.432,35	R$ 1.432,35			R$ 2.291,76	R$ 22.917,60
VALOR S.P	R$ 199,01	R$ 1.990,10	R$ 2.388,12	R$ 796,04	R$ 1.592,08	R$ 1.393,07	R$ 1.990,10	R$ 1.791,09	R$ 1.990,10	R$ 995,05	R$ 995,05			R$ 1.592,08	R$ 15.920,80
VALOR TOTAL PROCED.:	R$ 485,48	R$ 4.854,80	R$ 5.825,76	R$ 1.941,92	R$ 3.883,84	R$ 3.398,36	R$ 4.854,80	R$ 4.369,32	R$ 4.854,80	R$ 2.427,40	R$ 2.427,40			R$ 3.883,84	R$ 38.838,40
LPINGECTOMIA UNI/BILAT. (0409060232)	QTD:	0	0	0	0	1	0	0	0	0	1			0,2	2
VALOR S.H	R$ 312,72	R$ 0,00	R$ 0,00	R$ 0,00	R$ 0,00	R$ 312,72	R$ 0,00	R$ 0,00	R$ 0,00	R$ 0,00	R$ 312,72			R$ 62,54	R$ 625,44
VALOR S.P	R$ 152,87	R$ 0,00	R$ 0,00	R$ 0,00	R$ 0,00	R$ 152,87	R$ 0,00	R$ 0,00	R$ 0,00	R$ 0,00	R$ 152,87			R$ 30,57	R$ 305,74
VALOR TOTAL PROCED.:	R$ 465,59	R$ 0,00	R$ 0,00	R$ 0,00	R$ 0,00	R$ 465,59	R$ 0,00	R$ 0,00	R$ 0,00	R$ 0,00	R$ 465,59			R$ 93,12	R$ 931,18
AT. CIR. GRAVIDEZ ECTÓPICA (0411020048)	QTD:	0	0	0	3	5	0	2	1	0	2			1,3	13
VALOR S.H	R$ 330,48	R$ 0,00	R$ 0,00	R$ 0,00	R$ 991,44	R$ 1.652,40	R$ 0,00	R$ 660,96	R$ 330,48	R$ 0,00	R$ 660,96			R$ 429,62	R$ 4.296,24
VALOR S.P	R$ 128,70	R$ 0,00	R$ 0,00	R$ 0,00	R$ 386,10	R$ 643,50	R$ 0,00	R$ 257,40	R$ 128,70	R$ 0,00	R$ 257,40			R$ 167,31	R$ 1.673,10
VALOR TOTAL PROCED.:	R$ 459,18	R$ 0,00	R$ 0,00	R$ 0,00	R$ 1.377,54	R$ 2.295,90	R$ 0,00	R$ 918,36	R$ 459,18	R$ 0,00	R$ 918,36			R$ 596,93	R$ 5.969,34

DADOS FINANCEIROS - CIRURGIAS ELETIVAS / PMAE / GERAIS:

TOTAIS CIRÚRGICOS (R$) - TABELA SUS:	jan/25	fev/25	mar/25	abr/25	mai/25	jun/25	jul/25	ago/25	set/25	out/25	nov/25	dez/25	MÉDIA	TOTAL
CIRURGIAS ELETIVAS / PMAE:	R$ 17.311,07	R$ 17.591,85	R$ 13.243,09	R$ 13.508,70	R$ 19.286,24	R$ 23.285,40	R$ 11.281,31	R$ 17.266,49	R$ 17.776,41	R$ 18.825,80			R$ 16.937,64	R$ 169.376,36
+ CIRURGIAS ELETIVAS / PMAE (AMBULATORIAIS):	R$ 0,00	R$ 591,24	R$ 438,24	R$ 295,62	R$ 276,50	R$ 75,00	R$ 250,00	R$ 276,50	R$ 225,00	R$ 175,00			R$ 260,31	R$ 2.603,10
= TOTAL ELETIVAS / PMAE:	R$ 17.311,07	R$ 18.183,09	R$ 13.681,33	R$ 13.804,32	R$ 19.562,74	R$ 23.360,40	R$ 11.531,31	R$ 17.542,99	R$ 18.001,41	R$ 19.000,80			R$ 17.197,95	R$ 171.979,46
CIRURGIAS GERAIS:	R$ 8.190,80	R$ 7.569,76	R$ 6.437,66	R$ 7.472,29	R$ 8.993,95	R$ 6.959,65	R$ 8.121,60	R$ 8.293,96	R$ 4.725,68	R$ 6.071,24			R$ 7.283,66	R$ 72.836,59

Assinado por 2 pessoas: ROGER TIAGO DE FREITAS MENDES e PAULA CRISTINA CARDOSO BENEDICTO
Para verificar a validade das assinaturas, acesse https://araraquara.1doc.com.br/verificacao/27D8-3512-8DFB-BC6C e informe o código 27D8-3512-8DFB-BC6C

DADOS ESTATÍSTICOS

PROCEDIMENTOS E PARTOS:	jan/25	fev/25	mar/25	abr/25	mai/25	jun/25	jul/25	ago/25	set/25	out/25	nov/25	dez/25	MÉDIA	TOTAL
TAL DE PROCEDIMENTOS REALIZADOS / MÊS:	372	361	366	360	389	320	328	372	375	375			361,8	3618
TRATAMENTOS CLÍNICOS	124	122	127	129	143	108	113	142	138	135			128,1	1281
PORCENTUAL DO MÊS %	33,33%	33,80%	34,70%	35,83%	36,76%	33,75%	34,45%	38,17%	36,80%	36,00%				
PARTOS	182	177	178	178	172	142	155	163	171	176			169,4	1694
PORCENTUAL DO MÊS %	48,92%	49,03%	48,63%	49,44%	44,22%	44,38%	47,26%	43,82%	45,60%	46,93%				
CIRÚRGICOS	66	62	61	53	74	70	60	67	66	64			64,3	643
PORCENTUAL DO MÊS %	17,74%	17,17%	16,67%	14,72%	19,02%	21,88%	18,29%	18,01%	17,60%	17,07%				

% POR TIPO / MENSAL

TAL DE PROCEDIMENTOS REALIZADOS / ANO:	3618
TRATAMENTOS CLÍNICOS	1281
PORCENTUAL DO ANO %	35,41%
PARTOS	1694
PORCENTUAL DO ANO %	46,82%
CIRÚRGICOS	643
PORCENTUAL DO ANO %	17,77%

% POR TIPO / ANUAL

ESPECIALIDADES DE INTERNAÇÕES
(MÉDIA ANUAL)

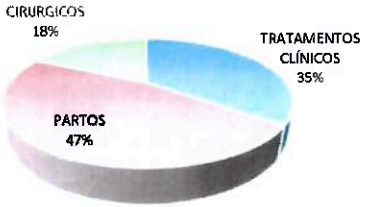

TAL DE PARTOS (NORMAL + CESARIANA) / MÊS:	182	177	178	178	172	142	155	163	171	176			169,4	1694
PARTOS NORMAIS	65	75	48	64	65	53	60	54	77	62			62,3	623
PORCENTUAL DO MÊS %	35,71%	42,37%	26,97%	35,96%	37,79%	37,32%	38,71%	33,13%	45,03%	35,23%				
CESARIANAS	117	102	130	114	107	89	95	109	94	114			107,1	1071
PORCENTUAL DO MÊS %	64,29%	57,63%	73,03%	64,04%	62,21%	62,68%	61,29%	66,87%	54,97%	64,77%				

% MENSAL

PROCEDIMENTOS E PARTOS:	jan/25	fev/25	mar/25	abr/25	mai/25	jun/25	jul/25	ago/25	set/25	out/25	nov/25	dez/25	MÉDIA	TOTAL

TAL DE PARTOS (NORMAL + CESARIANA) / ANO:	1694
PARTOS NORMAIS	623
PORCENTUAL DO ANO %	36,78%
CESARIANAS	1071
PORCENTUAL DO ANO %	63,22%

% ANO

Assinado por 2 pessoas: ROGER TIAGO DE FREITAS MENDES e PAULA CRISTINA CARDOSO BENEDICTO
Para verificar a validade das assinaturas, acesse https://araraquara.1doc.com.br/verificacao/27D8-3312-8DFB-BC0C e informe o código 27D8-3312-8DFB-BC0C

% CESARIANAS ELETIVAS:

TAL DE CESARIANAS ELETIVAS (CID O820) / MÊS:	31	30	[illegible]	29	20	17	28	[illegible]	26	34			26,9	269
PORCENTUAL DO MÊS %	26,50%	29,41%	26,15%	25,44%	18,69%	19,10%	29,47%	18,35%	27,66%	29,82%				

TAL DE CESARIANAS ELETIVAS (CID O820) / ANO:	269	OBS CONSIDERANDO NUMERO DE CESARIANAS NO ANO IGUAL A	1071
PORCENTUAL DO ANO %	25,12%		

% CESARIANAS DE ALTO RISCO:

TAL DE CESARIANAS DE ALTO RISCO/ MÊS:	30	31	37	33	34	27	26	30	22	30			30,0	300
PORCENTUAL DO MÊS %	25,64%	30,39%	28,46%	28,95%	31,78%	30,34%	27,37%	27,52%	23,40%	26,32%				

TAL DE CESARIANAS DE ALTO RISCO / ANO:	300	OBS CONSIDERANDO NUMERO DE CESARIANAS NO ANO IGUAL A	1071
PORCENTUAL DO ANO %	28,01%		

PARTOS NORMAIS X CESARIANAS
(MEDIA ANUAL)

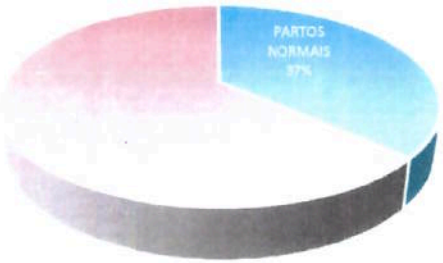

TIPOS DE PARTOS: MÊS A MÊS

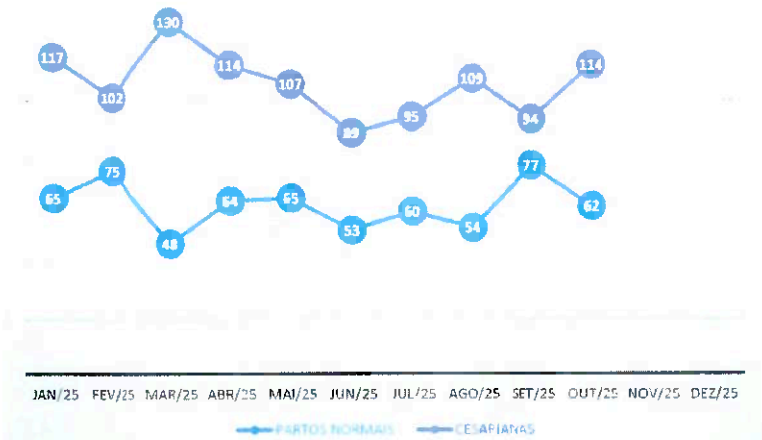

CESARIANAS: TAXAS ELETIVAS X ALTO RISCO
(MÉDIA ANUAL)

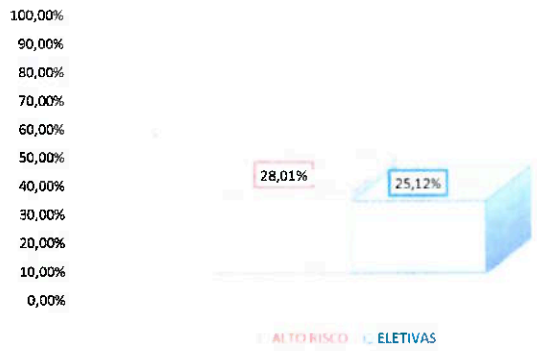

ATENDIMENTOS POR MUNICÍPIOS

MUNICÍPIO:	jan/25	fev/25	mar/25	abr/25	mai/25	jun/25	jul/25	ago/25	set/25	out/25	nov/25	dez/25	MÉDIA	TOTAL
IERICO BRASILIENSE (SP)	226	212	184	198	170	134	203	227	185	179	169	163	187,5	2250
ARAQUARA (SP)	2402	2311	2450	2426	2371	2161	2134	2397	2450	2469	2215	2261	2337,3	28047
A ESPERANCA DO SUL (SP)	109	103	122	113	117	147	119	96	121	100	95	92	111,2	1334
RBOREMA (SP)	0	0	1	0	0	0	0	0	0	0	95	92	15,7	188
ENO DE ANDRADA (ARARAQUARA) (SP)	1	5	6	9	6	6	7	4	3	6	3	9	5,4	65
RUPA (TABATINGA) (SP)	0	0	0	0	1	0	0	0	0	0	0	9	0,8	10
BRADA (SP)	1	0	1	0	0	0	0	0	0	0	3	0	0,4	5
VIAO PEIXOTO (SP)	18	18	0	0	0	11	20	0	0	23	37	19	12,2	146
ARAPIRANGA (RIBEIRAO BONITO) (SP)	0	1	0	0	0	0	0	0	0	23	37	19	6,7	80
TE (SP)	0	0	0	0	0	0	0	0	0	0	1	19		
TINGA (SP)	13	14	13	4	6	0	1	0	3	5	5	3	5,6	67
POLIS (SP)	1	6	3	4	0	0	1	2	0	6	2	0	2,1	25
(SP)	5	10	9	3	7	0	4	5	7	2	4	2	4,8	58
A (SP)	42	18	0	16	0	11	0	0	0	14	17	16	13,8	165

Assinado por 2 pessoas: ROGER TIAGO DE FREITAS MENDES e PAULA CRISTINA CARDOSO BENEDICTO
Para verificar a validade das assinaturas, acesse https://araraquara.1doc.com.br/verificacao/27D8-3512-8DFB-BC6C e informe o código 27D8-3512-8DFB-BC6C

ICAO (SP)	51	53	38	29	52	33	31	39	0	96	82	70	47,8	574
NTA ERNESTINA (SP)	0	0	0	1	0	0	0	0	0	1	82	1	7,1	85
NTA LUCIA (SP)	72	0	8	0	43	50	27	43	0	45	43	37	33,6	403
O CARLOS (SP)	0	0	0	2	2	0	1	1	1	2	3	2	1,2	14
BATINGA (SP)	0	3	0	0	1	0	0	1	1	1	3	19	2,4	29
QUARITINGA (SP)	4	1	5	3	0	2	1	0	2	4	16	2	3,3	40
ABIJU (SP)	6	10	4	1	16	15	0	0	0	4	6	9	5,9	71

TOTAL DE CIDADES ATENDIDAS EM 2025:	22

QUANTITATIVO DE NASCIMENTOS (FONTE: SIGS - PREENCHIMENTO UCI)	jan/25	fev/25	mar/25	abr/25	mai/25	jun/25	jul/25	ago/25	set/25	out/25	nov/25	dez/25	MÉDIA	TOTAL
TAL DE NASCIMENTOS														
MASCULINO	84	99	86	89	84	64	74	76	82	86			82,4	824
FEMININO	88	78	89	84	87	75	73	81	87	86			82,8	828

DADOS UTI NEONATAL/PEDIÁTRICA (FONTE: COORDENAÇÃO UTI)	jan/25	fev/25	mar/25	abr/25	mai/25	jun/25	jul/25	ago/25	set/25	out/25	nov/25	dez/25	MÉDIA	TOTAL
INTERNAÇÕES - UTI NEONATAL:														
INTERNAÇÃO	10	7	16	12	24	15	11	14	18	12	16	16	14,3	171
ALTAS	6	6	15	9	26	14	9	13	16	11	12	12	12,4	149
ÓBITOS	1	0	1	1	1	2	0	0	2	1	2	0	0,9	11
INTERNAÇÕES - UTI PEDIÁTRICA:														
INTERNAÇÃO	1	8	11	14	18	12	10	8	6	9	16	7	10,0	120
ALTAS	2	10	10	14	17	13	9	6	7	8	12	8	9,7	116
ÓBITOS	0	0	0	0	0	0	0	2	0	0	2	0	0,3	4

DIÁRIAS FATURADAS: UTI NEONATAL/PEDIÁTRICA (FONTE: SIGS)	jan/25	fev/25	mar/25	abr/25	mai/25	jun/25	jul/25	ago/25	set/25	out/25	nov/25	dez/25	MÉDIA	TOTAL
DIÁRIAS DE UCI:														
UCINCO (0802010237)	168	127	94	113	98	140	79	77	98	147			114,1	1141
UCINCA (0802010245)	16	42	21	26	33	34	12	32	19	20			25,5	255
DIÁRIAS DE UTI:														
NEONATAL (0802010121)	153	83	133	85	146	104	76	78	86	82			102,6	1026
PEDIÁTRICA (0802010156)	1	8	16	18	12	11	14	9	17	11			11,7	117

DADOS IMPORTANTES (FONTE: SIGS / COORDENAÇÕES)	jan/25	fev/25	mar/25	abr/25	mai/25	jun/25	jul/25	ago/25	set/25	out/25	nov/25	dez/25	MÉDIA	TOTAL
USO SEXUAL / VIOLÊNCIA	4	1	3	4	5	7	4	4	2	2			3,6	36
ENDIMENTOS ESPECIALIDADES	218	296	307	314	391	378	158	374	374	340	380	230	313,3	3760
NSULTAS AGAR	425	357	347	418	476	465	465	491	569	560	504	441	459,8	5518
ITO FETAL	0	2	2	1	1	0	1	1	0	4			1,2	12
ECÇÃO PUERPERAL	1	1	1	5	6	2	1	0	2	1			2,0	20

TAXA OCUPAÇÃO E PERMANÊNCIA (FONTE: SIGS)	jan/25	fev/25	mar/25	abr/25	mai/25	jun/25	jul/25	ago/25	set/25	out/25	nov/25	dez/25	MÉDIA	TOTAL

Assinado por 2 pessoas: ROGER TIAGO DE FREITAS MENDES e PAULA CRISTINA CARDOSO BENEDICTO
Para verificar a validade das assinaturas, acesse https://araraquara.1doc.com.br/verificacao/27D8-3512-8DFB-BC6C e informe o código 27D8-3512-8DFB-BC6C

TOTAL DE LEITOS / MÊS	2728	2464	2728	2640	2728	2640	2728	2728	2640	2728	2640	2728	**2676,7**	**32120**
TOTAL DE LEITOS / DIA	88	88	88	88	88	88	88	88	88	88	88	88	**88,0**	**1056**

XA DE OCUPAÇÃO TOTAL -														
MATERNIDADE	**45,4%**	**48,2%**	**45,0%**	**45,9%**	**50,6%**	**45,5%**	**38,7%**	**44,1%**	**43,4%**	**46,5%**	**43,4%**	**44,3%**	**45,1%**	
BERÇÁRIO/ ALOJ. CONJ.	72,7%	81,8%	72,7%	76,0%	73,7%	70,0%	62,2%	72,4%	73,2%	75,1%	73,5%	69,0%	**72,7%**	
CASA DA GESTANTE	3,0%	5,2%	3,0%	10,7%	36,8%	27,6%	15,3%	12,7%	4,9%	12,9%	11,3%	10,5%	**12,8%**	
CENTRO CIRÚRGICO	22,6%	33,0%	22,6%	23,3%	32,3%	34,2%	24,2%	23,4%	24,2%	31,5%	37,5%	24,2%	**27,8%**	
CENTRO OBSTÉTRICO	13,5%	25,7%	13,5%	18,0%	14,8%	13,3%	15,5%	16,1%	16,0%	12,9%	16,7%	22,6%	**16,6%**	
EMERGÊNCIA	20,2%	20,5%	16,1%	11,7%	9,7%	5,0%	37,9%	20,2%	14,2%	24,2%	8,3%	34,7%	**18,6%**	
OBSTETRÍCIA CLÍNICA	65,3%	68,3%	64,1%	66,0%	60,9%	45,2%	52,4%	70,0%	66,3%	68,3%	55,4%	58,3%	**61,7%**	
UTI	46,6%	32,8%	46,6%	37,9%	52,2%	46,7%	30,2%	27,6%	39,7%	29,9%	43,3%	49,3%	**40,2%**	
UCI	63,8%	52,4%	63,8%	49,3%	46,6%	62,2%	21,5%	38,0%	39,6%	48,7%	38,9%	36,2%	**46,8%**	
UCINCA	18,3%	58,3%	18,3%	44,4%	48,4%	33,3%	60,2%	50,5%	41,1%	58,1%	42,2%	47,3%	**43,4%**	

TAXA OCUPAÇÃO / SETORES:

TOTAL DE PACIENTES / MÊS	1239	1187	1228	1211	1381	1201	1056	1203	1147	1269	1146	1208	**1206,3**	**3760**
TOTAL DE PACIENTES / DIA	40	42,4	39,6	40,4	44,5	40	34,1	38,8	38,2	40,9	38,2	39	**39,7**	**476,1**

DIA PERMANÊNCIA TOTAL -														
MATERNIDADE	**3,53**	**3,23**	**3,49**	**3,41**	**3,53**	**3,6**	**3,36**	**3,23**	**3,04**	**3,49**	**3,2**	**3,42**	**3,4**	
BERÇÁRIO	2,39	2,32	2,39	2,37	2,35	2,36	2,35	2,36	2,27	2,39	2,28	2,22	**2,3**	
CASA DA GESTANTE	7	5,5	7	12	8,55	10,33	35,5	11,8	7,33	10	17	16,33	**12,4**	
CENTRO CIRÚRGICO	2,33	2,64	2,33	3,5	6,67	2,73	2,73	3,22	4,14	9,75	4,5	4,29	**4,1**	
CENTRO OBSTÉTRICO	21	6	21	13,5	23	10	12	12,5	12	6,67	6,25	7	**12,6**	
EMERGÊNCIA	1,56	2,56	1,18	1,27	3	1	6,71	3,13	1	5	1,25	3,31	**2,6**	
OBSTETRÍCIA CLÍNICA	3,77	3,56	3,7	3,87	3,39	3,29	3,29	3,44	3,38	3,57	3,24	3,32	**3,5**	
UTI	9,94	5,61	9,94	4,46	4,34	5,13	4,9	4,48	5,24	4,64	5,3	7,64	**6,0**	
UCI	12,71	8,8	12,71	14,78	7,65	16,8	8,57	10,6	8,23	15,11	13,13	25,25	**12,9**	
UCINCA	2,83	6,13	2,83	4,44	5	5	4,31	2,94	3,08	3,86	2,92	4,4	**4,0**	

MÉDIA PERMANÊNCIA / SETORES:

QUANTITATIVO CONVÊNIOS / PARTICULARES (FONTE: SIGS / COORDENAÇÕES)	jan/25	fev/25	mar/25	abr/25	mai/25	jun/25	jul/25	ago/25	set/25	out/25	nov/25	dez/25	MÉDIA	TOTAL
PRONTO SOCORRO/AMBULATÓRIO	2	4	6	3	9	3	13	15	13	6			**7,4**	**74**
PARTO NORMAL	3	6	4	3	4	2	2	3	2	2			**3,1**	**31**
PARTO CESÁREA	0	1	0	1	0	1	0	1	1	1			**0,6**	**6**
PROCED. CIRÚRGICOS	5	2	0	0	1	0	0	0	0	0			**0,8**	**8**
TRATAMENTO CLÍNICO	0	0	0	0	0	0	0	0	0	0			**0,0**	**0**
PARTICULARES														
PRONTO SOCORRO/AMBULATÓRIO	19	26	51	28	24	21	36	32	6	6			**24,9**	**249**
PARTO NORMAL	1	2	2	1	4	4	1	2	1	0			**1,8**	**18**
PARTO CESÁREA	2	5	11	8	1	1	3	6	2	3			**4,2**	**42**
PROCED. CIRÚRGICOS	1	0	0	1	1	1	0	1	1	0			**0,6**	**6**
TRATAMENTO CLÍNICO	1	2	2	0	3	4	2	3	0	3			**2,0**	**20**
HSAÚDE														
PRONTO SOCORRO/AMBULATÓRIO	0	4	2	1	1	2	0	0	2	1			**1,3**	**13**
PARTO NORMAL	0	2	0	0	0	0	0	0	0	0			**0,2**	**2**
PARTO CESÁREA	0	0	0	0	0	1	0	0	0	1			**0,2**	**2**
PROCED. CIRÚRGICOS	0	0	0	0	0	0	0	0	0	0			**0,0**	**0**
TRATAMENTO CLÍNICO	0	0	0	0	0	0	0	0	0	0			**0,0**	**0**
SULAMÉRICA														
PRONTO SOCORRO/AMBULATÓRIO	9	7	2	1	7	1	1	1	2	7			**3,8**	**38**
PARTO NORMAL	1	1	0	0	1	0	1	0	1	3			**0,8**	**8**
PARTO CESÁREA	0	0	0	0	1	0	0	0	0	2			**0,3**	**3**
PROCED. CIRÚRGICOS	0	0	0	0	0	0	0	0	0	0			**0,0**	**0**
ADESCO														

Assinado por 2 pessoas: ROGER TIAGO DE FREITAS MENDES e PAULA CRISTINA CARDOSO BENEDICTO
Para verificar a validade das assinaturas, acesse https://araraquara.1doc.com.br/verificacao/27D8-3512-8DFB-BC6C e informe o código 27D8-3512-8DFB-BC6C

NORDEN

PRONTO SOCORRO/AMBULATÓRIO	0	0	0	0	0	0	0	0	0	1			0,1	1
PARTO NORMAL	0	0	0	0	0	0	0	0	0	0			0,0	0
PARTO CESÁREA	0	0	0	0	1	0	0	0	0	1			0,2	2
PROCED. CIRÚRGICOS	0	0	0	0	0	0	0	0	0	0			0,0	0
TRATAMENTO CLÍNICO	0	0	0	0	1	0	0	0	1	0			0,2	2

INTERNAÇÕES: SUS X SAÚDE SUPLEMENTAR	jan/25	fev/25	mar/25	abr/25	mai/25	jun/25	jul/25	ago/25	set/25	out/25	nov/25	dez/25	MÉDIA	TOTAL
ADESCO OPERADORA DE PLANOS	1	1	0	0	1	0	1	0	1	2	1	2	0,8	10
ADESCO SAÚDE	1	0	0	0	2	0	0	0	0	4	2	1	0,8	10
ADESCO MEDISERVICE	0	0	0	0	0	0	0	0	0	0	0	0	0,0	0
AÚDE	5	9	15	10	9	10	6	11	4	5	0	1	7,1	85
IRDEN	0	0	0	0	0	0	0	1	1	1	0	2	0,4	5
LAMÉRICA	0	2	0	0	0	1	0	0	0	1	0	0	0,3	4
RTICULARES	5	7	6	4	3	4	1	6	2	3	6	1	4,0	48
S	350	333	330	335	342	288	303	340	351	356	336	338	333,5	4002

S X SAÚDE SUPLEMENTAR / MÊS														
	362	352	351	349	357	303	311	358	359	372	345	345	347,0	4164

% POR TIPO / MENSAL

SUS	350	333	330	335	342	288	303	340	351	356	336	338	333,5	4002
PORCENTUAL DO MÊS %	96,69%	94,60%	94,02%	95,99%	95,80%	95,05%	97,43%	94,97%	97,77%	95,70%	97,39%	97,97%		
CONVÊNIOS	7	12	15	10	12	11	7	12	6	13	3	6	9,5	114
PORCENTUAL DO MÊS %	1,93%	3,41%	4,27%	2,87%	3,36%	3,63%	2,25%	3,35%	1,67%	3,49%	0,87%	1,74%		
PARTICULARES	5	7	6	4	3	4	1	6	2	3	6	1	4,0	48
PORCENTUAL DO MÊS %	1,38%	1,99%	1,71%	1,15%	0,84%	1,32%	0,32%	1,68%	0,56%	0,81%	1,74%	0,29%		

TOTAL INTERNAÇÕES - SUS X SAÚDE SUPLEMENTAR / ANO:	4164

% POR TIPO / ANUAL

SUS	4002
PORCENTUAL DO ANO %	96,11%
CONVÊNIOS	114
PORCENTUAL DO ANO %	2,74%
PARTICULARES	48
PORCENTUAL DO ANO %	1,15%

ESTATÍSTICA: SUS X SAÚDE SUPLEMENTAR

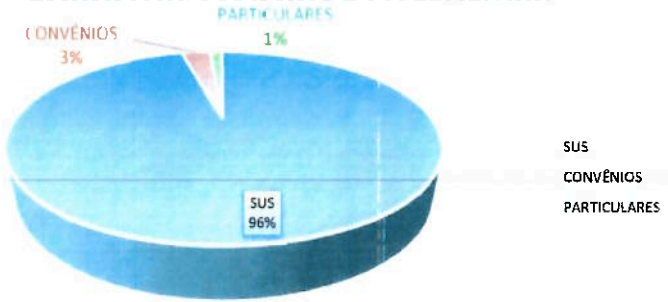

Assinado por 2 pessoas: ROGER TIAGO DE FREITAS MENDES e PAULA CRISTINA CARDOSO BENEDICTO
Para verificar a validade das assinaturas, acesse https://araraquara.1doc.com.br/verificacao/27D8-3512-8DFB-BC6C e informe o código 27D8-3512-8DFB-BC6C

Fun GOTA
ARARAQUARA

Araraquara/SP, 27 de julho de 2026

A FUNDAÇÃO MUNICIPAL IRENE SIQUEIRA ALVES "VOVÓ MOCINHA"–MATERNIDADE GOTA DE LEITE DE ARARAQUARA - FUNGOTA ARARAQUARA, fundação pública de direito privado, regularmente inscrita no CNPJ/ME sob o nº 14.986.862/0001-40, com sede na Rua Carlos Gomes, nº 1610, Centro, no município de Araraquara/SP, CEP 14.801-340, neste ato representada por sua Diretora Executiva que esta subscreve, vem respeitosamente à presença de Vossa Senhoria, em atendimento aos questionamentos formulados pela Nobre Vereadora MARIA PAULA, por meio do REQUERIMENTO Nº 1411/2026, informar o que se segue:

1 - O quadro atual da FUNDAÇÃO (não computados UPAS e HOSPITAL DE RETAGUARDA) é composto pelos seguintes profissionais:

QUADRO ATUAL DE PROFISSIONAIS	
Horista Efetivo	**67**
Mensalista Efetivo	**363**
Comissionados	**3**
Jovens Aprendizes	**7**
Horista temporário	**1**
Mensalista temporário	**11**
TOTAL	**452**

2 – Em resposta ao questionamento da Nobre Vereadora, informamos que, atualmente, no âmbito do Hospital Maternidade existem **07 cargos vagos**, estando em andamento o processo de reposição por meio do concurso público homologado em **02 de julho de 2026**.

Quanto aos impactos dessas vacâncias no atendimento prestado pela instituição, esclarecemos que não houve prejuízos à assistência à população, uma vez que as necessidades de pessoal vêm sendo supridas por meio de contratações temporárias, garantindo a continuidade dos serviços. À medida que os contratos temporários forem sendo encerrados, os respectivos postos serão gradativamente ocupados por empregados efetivos aprovados no concurso público recentemente homologado.

Rua Carlos Gomes, 1610
Telefone 16 3305-1530

Assinado por 2 pessoas: ROGER TIAGO DE FREITAS MENDES e PAULA CRISTINA CARDOSO BENEDICTO
Para verificar a validade das assinaturas, acesse https://araraquara.1doc.com.br/verificacao/27D8-3512-8DFB-BC6C e informe o código 27D8-3512-8DFB-BC6C

3 - Informamos que o concurso público foi homologado em 02/07/2026 – foram aprovados em concurso da Fungota 1341 pessoas e no Processo Seletivo Upas 413 pessoas.

4 – PROCEDIMENTOS

PRODUÇÃO PRONTO ATENDIMENTO OBSTÉTRICO SUS

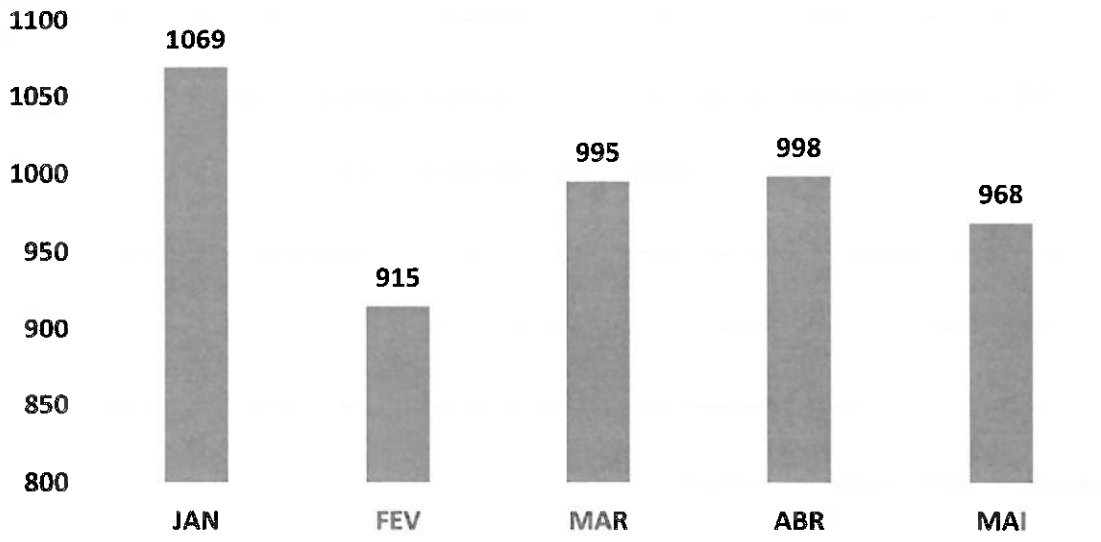

Consultas Ambulatoriais de Alto Risco

Total do trimestre: **2.219 atendimentos**

Mês	Atendimentos
Janeiro	415
Fevereiro	375
Março	506
Abril	491
Maio	432
Total	2.219

Assinado por 2 pessoas: ROGER TIAGO DE FREITAS MENDES e PAULA CRISTINA CARDOSO BENEDICTO
Para verificar a validade das assinaturas, acesse https://araraquara.1doc.com.br/verificacao/27D8-3512-8DFB-BC6C e informe o código 27D8-3512-8DFB-BC6C

Fun GOTA ARARAQUARA

QUANTITATIVO DE ATENDIMENTOS (FONTE SIGS)	jan/26	fev/26	mar/26	abr/26	mai/26	jun/26
EMERGÊNCIA / PRONTO SOCORRO	1069	915	995	998	968	937
AMBULATÓRIO FUNGOTA / ESPECIALIDADES	1044	1050	1318	1154	1268	1223
POSTO DE COLETA LEITE HUMANO	310	144	192	224	243	231
COLETA AMBULATORIAL	*272*	*109*	*125*	*181*	*188*	*173*
COLETA DOMICILIAR	*38*	*35*	*67*	*43*	*55*	*58*

QUANTITATIVO DE INTERNAÇÕES (FONTE SIGS)	jan/26	fev/26	mar/26	abr/26	mai/26	jun/26
TOTAL DE INTERNAÇÕES - MATERNIDADE:	370	328	388	353	351	345

QUANTITATIVO - PRINCIPAIS EXAMES (FONTE:SIGS)	jan/26	fev/26	mar/26	abr/26
EXAMES LABORATORIAIS	1547	1645	1280	843
TESTES RÁPIDOS	556	516	352	261
TOCOCARDIOGRAFIAS	524	398	456	412
ULTRASSONS	476	405	466	433
RADIOGRAFIAS	77	94	48	24
ECOCARDIOGRAFIAS	14	6	12	2
PEÇAS ENVIADAS PARA ANÁTOMO	110	126	119	103

QUANTITADE DE PROCEDIMENTOS (FONTE: SIGS)	jan/26	fev/26	mar/26	abr/26
TRATAMENTOS CLÍNICOS	126	107	143	109
PARTO NORMAL (0310010039)	64	51	59	48
PARTO NORMAL DE ALTO RISCO (310010047)	14	15	11	11
PARTO CESARIANA (0411010034)	70	55	70	71
CESARIANA DE ALTO RISCO (0411010026)	30	27	38	21
CESARIANA + LAQUEADURA (0411010042)	27	24	25	26
PROCEDIMENTOS CIRÚRGICOS *(LISTADOS ABAIXO)*	50	60	57	50

Rua Carlos Gomes, 1610
Telefone 16 3305-1530

Assinado por 2 pessoas: ROGER TIAGO DE FREITAS MENDES e PAULA CRISTINA CARDOSO BENEDICTO
Para verificar a validade das assinaturas, acesse https://araraquara.1doc.com.br/verificacao/27D8-3512-8DFB-BC6C e informe o código 27D8-3512-8DFB-BC6C

Fun GOTA ARARAQUARA

PROCEDIMENTOS E PARTOS:	jan/26	fev/26	mar/26	abr/26
TOTAL DE PROCEDIMENTOS REALIZADOS / MÊS:	381	339	403	336
TRATAMENTOS CLÍNICOS	126	107	143	109
PORCENTUAL DO MÊS %	33,07%	31,56%	35,48%	32,44%
PARTOS	205	172	203	177
PORCENTUAL DO MÊS %	53,81%	50,74%	50,37%	52,68%
CIRÚRGICOS	50	60	57	50
PORCENTUAL DO MÊS %	13,12%	17,70%	14,14%	14,88%

% POR TIPO / MENSAL

TOTAL DE PROCEDIMENTOS REALIZADOS / ANO:	1459
TRATAMENTOS CLÍNICOS	485
PORCENTUAL DO ANO %	33,24%
PARTOS	757
PORCENTUAL DO ANO %	51,88%
CIRÚRGICOS	217
PORCENTUAL DO ANO %	14,87%

% POR TIPO / ANUAL

5 – DIVISÃO DE LEITOS:

LEITOS	CARACTERÍSTICA	QUANTIDADE
LEITOS TOTAIS	PERMANENTE / OBSERVAÇÃO	68
LEITOS DE INTERNAÇÃO	PERMANENTE	56
LEITOS DE OBSERVAÇÃO	OBSERVAÇÃO	12

SETORES	Nº LEITOS	CARACTERÍSTICA DO LEITO	TEMPO APROXIMADO PERMANÊNCIA
EMERGÊNCIA	02	OBSERVAÇÃO	< 12h
ALOJAMENTO CONJUNTO	18	PERMANENTE	>12h
UCINCA/UCINCO	12	PERMANENTE	>12h

Assinado por 2 pessoas: ROGER TIAGO DE FREITAS MENDES e PAULA CRISTINA CARDOSO BENEDICTO
Para verificar a validade das assinaturas, acesse https://araraquara.1doc.com.br/verificacao/27D8-3512-8DFB-BC6C e informe o código 27D8-3512-8DFB-BC6C

2º ANDAR	16	PERMANENTE	>12h
CENTRO OBSTÉTRICO	03	OBSERVAÇÃO	< 12h
UTI NEO	07	PERMANENTE	>12h
UTI PEDIATRICA	03	PERMANENTE	>12h
SALA CIRÚRGICA	03	OBSERVAÇÃO	< 12h
SALA RECUPERAÇÃO	03	OBSERVAÇÃO	< 12h
LEITO DE ESTABILIZAÇÃO	01	OBSERVAÇÃO	< 12h
CASA DA GESTANTE BEBÊ E PUÉRPERA	15	OBSERVAÇÃO/ PERMANENTE	<12h e >12h

TAXA OCUPAÇÃO E PERMANÊNCIA (FONTE: SIGS)	jan/26	fev/26	mar/26	abr/26	mai/26	jun/26

⇨ MATERNIDADE GOTA DE LEITE:

TOTAL DE LEITOS / MÊS	2728	2464	2728	2640	2742	2670
TOTAL DE LEITOS / DIA	88	88	88	88	88,5	89

TAXA OCUPAÇÃO TOTAL - MATERNIDADE	55,5%	52,4%	50,7%	48,3%	50,9%	50,8%
BERÇÁRIO/ ALOJ. CONJ.	78,5%	75,0%	75,4%	79,7%	84,0%	80,2%
CASA DA GESTANTE	11,8%	16,7%	16,1%	12,9%	15,9%	20,4%
CENTRO CIRÚRGICO	25,0%	33,9%	30,6%	30,8%	33,9%	2920,0%
CENTRO OBSTÉTRICO	29,7%	16,4%	21,3%	25,3%	16,1%	22,0%
EMERGÊNCIA	9,7%	8,0%	33,9%	12,5%	33,9%	40,8%
OBSTETRÍCIA CLÍNICA	73,0%	67,2%	66,3%	71,5%	59,3%	62,5%
UTI	73,6%	58,4%	33,1%	33,0%	53,1%	54,8%
UCI	73,5%	65,5%	68,1%	39,3%	45,5%	41,5%
UCINCA	43,0%	75,0%	78,5%	71,1%	57,9%	38,3%

TAXA OCUPAÇÃO / SETORES:

6 – Receitas para Ano de 2026:

RECEITAS - 2026	
	ANUAL
M.A.C - FEDERAL	4.574.586,24
REDE CEGONHA -FEDERAL	1.343.223,36
MUNICIPAL	53.202.883,20
PRÓPRIO	511.680,00
TOTAL	59.632.372,80

Assinado por 2 pessoas: ROGER TIAGO DE FREITAS MENDES e PAULA CRISTINA CARDOSO BENEDICTO
Para verificar a validade das assinaturas, acesse https://araraquara.1doc.com.br/verificacao/27D8-3512-8DFB-BC6C e informe o código 27D8-3512-8DFB-BC6C

7 – Sim, existe contrato de gestão vigente entre PMA e FUNGOTA, firmado originalmente em 2023. A cópia do contrato consta no PORTAL DA TRANSPARÊNCIA e no site https://fungota.araraquara.sp.gov.br/?page_id=8423 .

A prestação de contas tem ocorrido quadrimestralmente para a CAC – Comissão de Acompanhamento de Contratos, conforme se infere dos relatórios anexos.

8 – A composição do Conselho curador consta no site da FUNDAÇÃO, podendo ser acessada pelo link https://fungota.araraquara.sp.gov.br/?page_id=11670

Composição do Conselho Curador da Fundação Municipal Irene Siqueira Alves "Vovó Mocinha"

I- Representantes do Poder Executivo

Presidente: Paula Cristina Cardoso Benedicto

Suplente: Pedro Evangelista Monteiro Neto

Titular: Victor Tadeu de Oliveira

Suplente: Rafael Tolci Carlos

II – Representantes da Secretaria Municipal da Fazenda e Planejamento:

Titular: Roberto Pereira

Suplente: Andressa Durães Silva Passos

III – Representantes da Secretaria Municipal de Saúde

Titular: Thiago Ferreira de Campos Silveira

Suplente: Alessandra Cristina do Nascimento

Titular: Karina Flavia Patricio Duccini Maia

Suplente: Vagner Aparecido Prates

IV – Representantes do Conselho Municipal de Saúde de Araraquara:

Titular: Marlene de Freitas Fernandes Lopes

Suplente: Rosana Nasser

V – Representantes do Conselho Municipal de Direitos das Mulheres:

Titular: Amanda Leal Sendretti

Suplente: Joana Lessa Medanha

VI – Representantes da Universidade Paulista (Polo Araraquara):

Titular: Jessica Adriele Teixeira Santos

Suplente: Lucinei Cristina Chiola

VII – Representantes da Fundação Municipal Irene Siqueira Alves – Fungota:

Titular: Beatriz Zanetti

Suplente: Mario Sérgio de Lucca Fubini

O **Conselho Curador** reune-se, ordinariamente, 3 vezes ao ano, nos meses de março, julho e novembro, e, de maneira extraordinária, sempre que solicitado pela Presidência ou por deliberação da maioria absoluta dos membros Conselho Diretor, de ofício ou se aprovado pedido de uma das Coordenadorias do Órgão Administrativo.

Assinado por 2 pessoas: ROGER TIAGO DE FREITAS MENDES e PAULA CRISTINA CARDOSO BENEDICTO
Para verificar a validade das assinaturas, acesse https://araraquara.1doc.com.br/verificacao/27D8-3512-8DFB-BC6C e informe o código 27D8-3512-8DFB-BC6C

O Conselho Fiscal é permanente, com uma reunião ordinária a cada mês, e, de maneira extraordinária, sempre que solicitado pela Presidência ou por deliberação da maioria absoluta dos membros Conselho Diretor, de ofício ou se aprovado pedido de uma das Coordenadorias do Órgão Administrativo. Emitem relatório anual que é apresentado .... As informações sobre o Conselho encontram-se inseridas no site https://fungota.araraquara.sp.gov.br/?page_id=9535 .

CONSELHO FISCAL	TITULAR	SUPLENTE
REPR. DA FUNGOTA	Sival de Jesus Lima	Mariana Ap. da Silva Baldavia
REPR. DA SECRETARIA DA FAZENDA E PLANEJ.	Giovanna Zanin Parcesepe	Pedro Ivo Bolsoni Alves
REPR. DA SECRETARIA DA SAUDE	Daniela Valentim Fernandes	Luciana do Nasc. Melhado

9 – Indicadores Assistenciais

Taxa de falha de identificação do Paciente:

Não houve falhas de Identificação do Paciente notificadas de janeiro a maio de 2026;

Taxa de hemocomponentes administrados com erro:

Não houve erros de administração incorreta de Hemocomponentes notificadas de janeiro a maio de 2026;

Indicadores de Cirurgia Segura

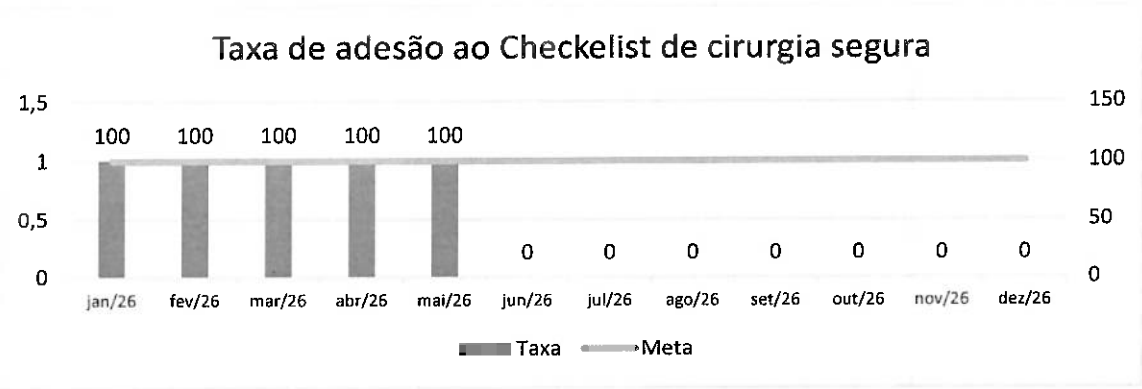

Rua Carlos Gomes, 1610
Telefone 16 3305-1530

Assinado por 2 pessoas: ROGER TIAGO DE FREITAS MENDES e PAULA CRISTINA CARDOSO BENEDICTO
Para verificar a validade das assinaturas, acesse https://araraquara.1doc.com.br/verificacao/27D8-3512-8DFB-BC6C e informe o código 27D8-3512-8DFB-BC6C

Fun GOTA ARARAQUARA

Percebe-se no gráfico 100% de adesão ao Check List de Cirurgia Segura de janeiro a maio de 2026;

UTI NEONATAL (INDICADORES) 2025

Janeiro 2025

INTERNAÇÕES	ALTAS	ÓBITOS
10	6	01

FEVEREIRO 2025

INTERNAÇÕES	ALTAS	ÓBITOS
07	6	00

MARÇO 2025

INTERNAÇÕES	ALTAS	ÓBITOS
16	15	01

ABRIL 2025

INTERNAÇÕES	ALTAS	ÓBITOS
12	09	01

MAIO 2025

INTERNAÇÕES	ALTAS	ÓBITOS
24	26	01

JUNHO 2025

INTERNAÇÕES	ALTAS	ÓBITOS
15	14	02

JULHO 2025

INTERNAÇÕES	ALTAS	ÓBITOS
11	09	00

AGOSTO 2025

INTERNAÇÕES	ALTAS	ÓBITOS
14	13	00

SETEMBRO 2025

INTERNAÇÕES	ALTAS	ÓBITOS
18	16	02

Rua Carlos Gomes, 1610
Telefone 16 3305-1530

Assinado por 2 pessoas: ROGER TIAGO DE FREITAS MENDES e PAULA CRISTINA CARDOSO BENEDICTO
Para verificar a validade das assinaturas, acesse https://araraquara.1doc.com.br/verificacao/27D8-3512-8DFB-BC6C e informe o código 27D8-3512-8DFB-BC6C

OUTUBRO 2025

INTERNAÇÕES	ALTAS	ÓBITOS
12	**11**	**00**

NOVEMBRO 2025

INTERNAÇÕES	ALTAS	ÓBITOS
16	**12**	**02**

DEZEMBRO 2025

INTERNAÇÕES	ALTAS	ÓBITOS
14	**13**	**00**

Embora tenham sido registrados 10 óbitos ao longo do ano, destaca-se que a maioria ocorreu em recém-nascidos prematuros extremos, pacientes que apresentam elevado risco de morbimortalidade em razão da prematuridade, do baixo peso ao nascer e das complicações inerentes à sua condição clínica.

Ressalta-se que a instituição é referência em gestação e neonatal de alto risco, recebendo gestantes e recém-nascidos com quadros de elevada complexidade, encaminhados de diversos municípios da região. Dessa forma, o perfil epidemiológico da maternidade naturalmente influencia os indicadores de mortalidade neonatal, não refletindo, isoladamente, a qualidade da assistência prestada.

Observa-se, ainda, que o número de altas acompanhou o volume de internações durante todo o período, demonstrando adequada rotatividade dos leitos e manutenção da capacidade assistencial. Os indicadores permaneceram estáveis ao longo do ano, sem oscilações significativas que sugerissem alterações importantes no desempenho da assistência.

Assim, a análise dos dados evidencia um cenário compatível com o perfil assistencial de uma maternidade de alto risco, reforçando a importância do monitoramento contínuo dos indicadores e da adoção permanente de ações voltadas à qualificação da assistência materno-infantil e neonatal.

Rua Carlos Gomes, 1610
Telefone 16 3305-1530

Assinado por 2 pessoas: ROGER TIAGO DE FREITAS MENDES e PAULA CRISTINA CARDOSO BENEDICTO
Para verificar a validade das assinaturas, acesse https://araraquara.1doc.com.br/verificacao/27D8-3512-8DFB-BC6C e informe o código 27D8-3512-8DFB-BC6C

Fun GOTA
ARARAQUARA

Informamos que a Maternidade manteve **índice zero de mortalidade materna**, sem registro de óbitos maternos, evidenciando o compromisso da equipe com a qualidade e a segurança da assistência prestada às gestantes, parturientes e puérperas.

Certa em ter esclarecido à contento a questão, aproveitamos o ensejo para renovar votos de elevada estima e distinta consideração.

Att,

GRAZIELE FARIAS DE ALMEIDA
Diretora Executiva – FUNGOTA

Rua Carlos Gomes, 1610
Telefone 16 3305-1530

Assinado por 2 pessoas: ROGER TIAGO DE FREITAS MENDES e PAULA CRISTINA CARDOSO BENEDICTO
Para verificar a validade das assinaturas, acesse https://araraquara.1doc.com.br/verificacao/27D8-3512-8DFB-BC6C e informe o código 27D8-3512-8DFB-BC6C

VERIFICAÇÃO DAS ASSINATURAS

Código para verificação: 27D8-3512-8DFB-BC6C

Este documento foi assinado digitalmente pelos seguintes signatários nas datas indicadas:

✔ ROGER TIAGO DE FREITAS MENDES (CPF 213.XXX.XXX-56) em 11/08/2026 10:10:25 GMT-03:00
Papel: Parte
Emitido por: Sub-Autoridade Certificadora 1Doc (Assinatura 1Doc)

✔ PAULA CRISTINA CARDOSO BENEDICTO (CPF 215.XXX.XXX-19) em 11/08/2026 11:26:00 GMT-03:00
Papel: Parte
Emitido por: Sub-Autoridade Certificadora 1Doc (Assinatura 1Doc)

Para verificar a validade das assinaturas, acesse a Central de Verificação por meio do link:

https://araraquara.1doc.com.br/verificacao/27D8-3512-8DFB-BC6C