



CÂMARA MUNICIPAL DE ARARAQUARA

INDICAÇÃO NÚMERO 0435 /16.

AUTOR: Vereador **Doutor Helder**

DESPACHO:

DEFERIDA.

Araraquara, 03 FEV. 2016

Presidente

Indico ao Senhor Prefeito Municipal, a necessidade de entrar em entendimentos com o setor competente, no sentido de verificar a possibilidade de desenvolver um folheto explicativo de como fazer uma mosquiteira, na intenção de exterminarmos o mosquito da dengue, considerando que todos os anos sofremos com numerosos casos dessa doença. (Anexo modelo)

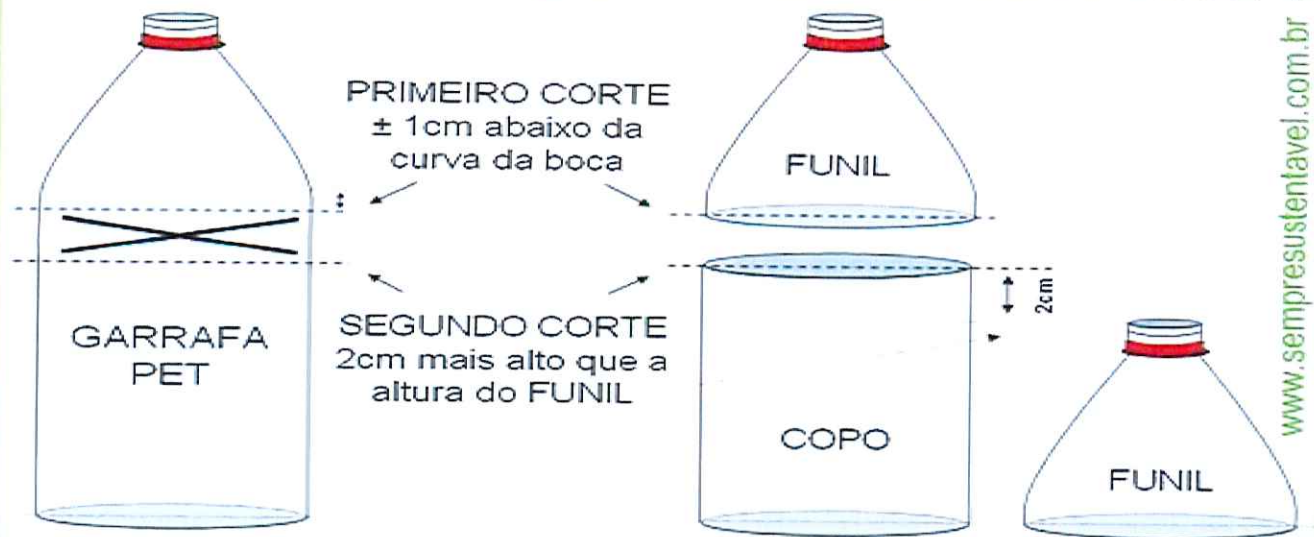
Solicito que o meu pedido seja atendido com a maior urgência possível, para que possamos combater esse mosquito.

Araraquara, 02 de fevereiro de 2016.

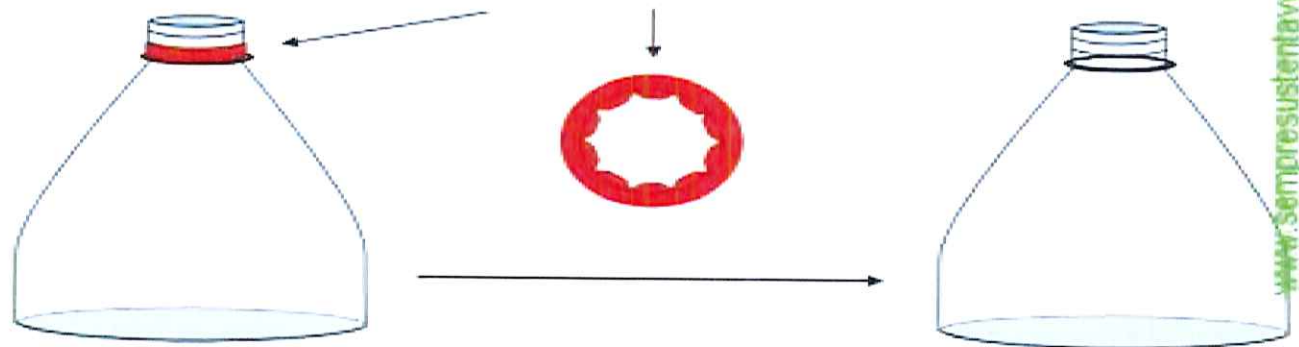
Doutor Helder

Vereador e Primeiro Secretário

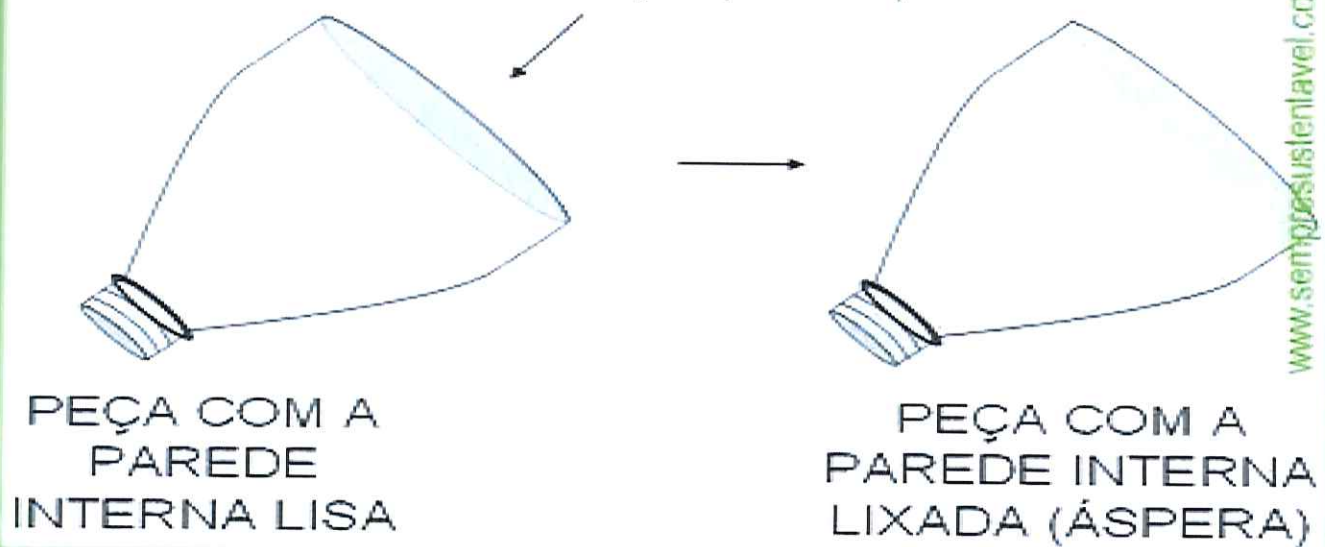
2 CORTES NA GARRAFA PET PARA FAZER UM FUNIL E UM COPO



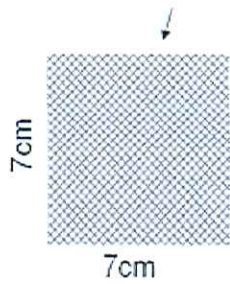
RETIRE O ANEL
Lacre da tampinha que ficou
preso na boca da garrafa



LIXE O INTERIOR
DESSA PEÇA (FUNIL)



PEDAÇO de MICROTULE ou
TELA-MOSQUITEIRO FINA
pedaço de 7cm²



CUBRA A PONTA DO
FUNIL COM A TELINHA E
PRENDA-A COM O ANEL



www.sempresustentavel.com.br




IMPORTANTE: o microtule é um tecido mais fino que o véu de noiva
IMPORTANTE: a trama (furinhos) da tela-mosquiteiro não pode ser maior que 1mm

TRITURE O(s) GRÃO(s)
(sementes integrais e crus)

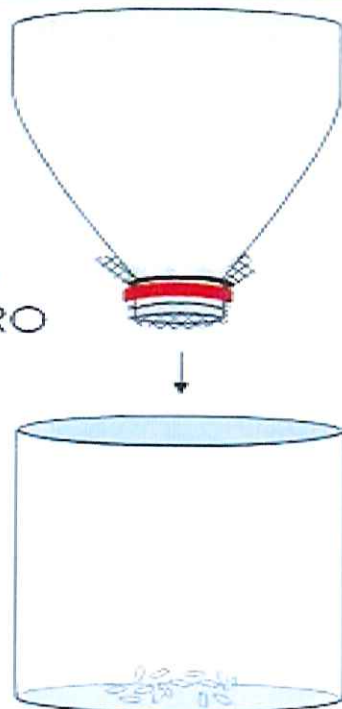


DESPEJE OS PEDACINHOS
DENTRO DA PARTE DE
BAIXO DA GARRAFA (COPO)




www.sempresustentavel.com.br

ENCAIXE O
FUNIL DENTRO
DO COPO

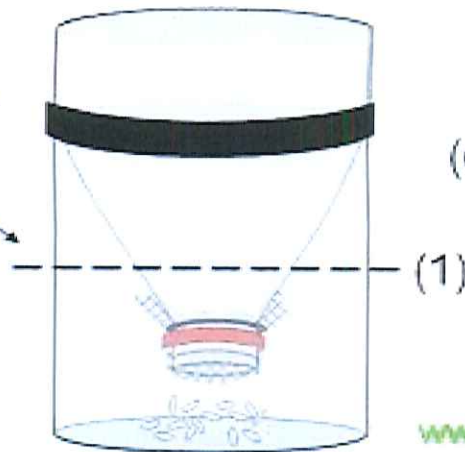


VEDE ESSA UNIÃO
COM FITA ISOLANTE



www.sempresustentavel.com.br

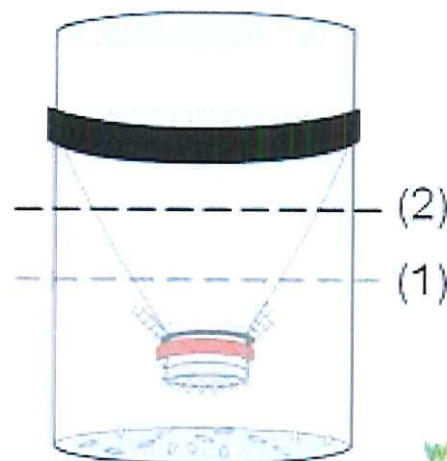
DESPEJE
ÁGUA LIMPA
ATÉ ± ESSA
MARCA (1)



INSTALE A
MOSQUITÉRICA EM
LOCAL COM SOMBRA
(o mosquito *Aedes aegypti*
não gosta de luz)

www.sempresustentavel.com.br

DEPOIS DE
ALGUNS DIAS,
DESPEJE MAIS
ÁGUA LIMPA
ATÉ ± ESSA
MARCA (2)



PREENCHA O
NÍVEL DA ÁGUA
ATÉ A MARCA (2)
SEMPRE QUE
ESSA EVAPORAR
E CHEGAR NA
MARCA (1)

www.sempresustentavel.com.br