

Araraquara/SP, 3 de JULHO de 2025

Ofício n 048/2025

ILMO Sr.

Dr. ABELARDO FERRAREZI DE ANDRADE
SECRETÁRIO DE SAÚDE

A FUNDAÇÃO MUNICIPAL IRENE SIQUEIRA ALVES “VOVÓ MOCINHA” – MATERNIDADE GOTA DE LEITE DE ARARAQUARA - FUNGOTA ARARAQUARA, fundação pública de direito privado, regularmente inscrita no CNPJ/ME sob o nº 14.986.862/0001-40, com sede na Rua Carlos Gomes, nº 1610, Centro, no município de Araraquara/SP, CEP 14.801-340, neste ato representada por sua Diretora Executiva que esta subscreve, vem respeitosamente à presença de Vossa Senhoria, em atendimento aos apontamentos formulados pela Nobre Edil FIPILA BRUNELLI, por meio do REQUERIMENTO nº 1047/2025, esclarecer os tópicos que nos cabem:

1. A) Os relatórios mensais solicitados dos anos são bem extensos e compõem uma série de documentos que são periodicamente apresentados ao Tribunal de Contas do Estado - TCE. Nesse sentido, no intuito de otimizar a apreciação dos dados, apresentamos em anexo planilha com dados solicitados de maneira compilada, contendo os indicadores de metas contratuais e efetivamente consolidadas, quanto aos atendimentos por especialidades nas UPAS, no período de 2021, 2022 e 2023, conforme relatórios de prestações de contas quadrimestrais em anexo.

UPA CENTRAL	
	meta contratual
Procedimentos de exame de apoio diagnóstico (raio-x, ECG, Exames Laboratoriais)	5 000/MÊS
Procedimentos ambulatoriais (aferição de pressão arterial, medicação, teste glicemia, curativos, inalação, etc...)	50.000/mês
Consultas médicas (ortopedia / clínica / pediatria)	15.000/mês
Consultas odontológicas	100/mês

UPA VALE VERDE	
	meta contratual
Procedimentos de exame de apoio diagnóstico (raio-x, ECG, Exames Laboratoriais)	3 000/MÊS
Procedimentos ambulatoriais (aferição de pressão arterial, medicação, teste glicemia, curativos, inalação, etc...)	37.000/mês
Consultas médicas (clínica / pediatria)	9.000/mês

UPA VILA XAVIER	
	meta contratual
Procedimentos de exame de apoio diagnóstico (raio-x, ECG, Exames Laboratoriais)	3 500/MÊS
Procedimentos ambulatoriais (aferição de pressão arterial, medicação, teste glicemia, curativos, inalação, etc...)	25.000/mês
Consultas médicas (clínica)	7.000/mês

Nesse sentido, vale ainda pontuar que as UPAS possuem classificação de porte pelo MINISTÉRIO DA SAÚDE, considerando a estrutura predial e quantidade de leitos, conforme https://bvsmis.saude.gov.br/bvsmis/pacsauade/not_04092009_sp.php#:~:text=COBERTURA%20E2%80%93%20As%20UPAs%20s%C3%A3o%20divididas,at%C3%A9%20150%20pe ssoas%20por%20dia :

SERVIÇO/UNIDADE	POPULAÇÃO REGIÃO COBERTURA	NÚMERO DE ATENDIMENTOS DE MÉDICOS EM 24 HORAS	NÚMERO MÍNIMO DE MÉDICOS POR PLANTÃO	NÚMERO MÍNIMO DE LEITOS DE OBSERVAÇÃO
UPA Porte I	50.000 a 100.000 habitantes	50 a 150 pacientes	2 médicos, sendo um pediatra e um clínico geral	5 - 8 leitos
UPA Porte II	100.001 a 200.000 habitantes	151 a 300 pacientes	4 médicos, distribuídos entre pediatras e clínicos gerais	9 - 12 leitos

A UPA VALE VERDE, é uma unidade que pela estrutura é classificada pelo MINISTÉRIO DA SAÚDE como de PORTE 1, com capacidade para atendimento de até 150 usuários por dia, devendo contar em seu quadro com 2 médicos, sendo 1 pediatra e 1 clínico geral, mas que, entretanto, atende atualmente uma média de mais de 390 pacientes por dia, ou seja, o dobro de sua capacidade. Destaque-se que atualmente seu corpo clínico é bem superior ao preconizado por sua classificação, contando com 3 médicos clínicos e 2 pediatras a UPA VALE VERDE, sendo que no mês de maio/2025, apresentou média de atendimentos diários de 425 pacientes, ou seja, quase 3 vezes sua capacidade, segundo qualificação do Ministério da Saúde. Vale destacar:

UPA VALE VERDE – PORTE I - capacidade 150 atendimentos/dia				
MÊS	Atendimentos Clínica Médica Adulto	Atendimentos Pediatria	TOTAL Mensal	Média Diária de Atendimentos
JANEIRO/25	8531	1362	9893	319
FEVEREIRO/25	8370	2056	10426	372
MARÇO/25	9377	2822	12199	393
ABRIL/25	8722	3061	11783	392
MAIO/25	9464	3735	13199	425

A UPA VILA XAVIER é uma unidade que pela estrutura também é classificada pelo MINISTÉRIO DA SAÚDE como de PORTE 1, com capacidade para atendimento de até 150 usuários por dia, mas, entretanto, atendem atualmente uma média de 290 pacientes por dia, ou seja, o dobro de sua capacidade. Também vem contando com corpo clínico acima do preconizado, com até 4 médicos clínicos em horários de pico. Vale destacar:

UPA VILA XAVIER – PORTE I - capacidade 150 atendimentos/dia		
MÊS	Atendimentos Clínica Médica Adulto	Média Diária de Atendimentos
JANEIRO/25	8316	268
FEVEREIRO/25	8139	290
MARÇO/25	9197	296
ABRIL/25	8795	293

Já a UPA CENTRAL é classificada como PORTE 2, com estrutura para atendimento de até 300 usuários por dia, com previsão de corpo clínico de 4 médicos, mas, entretanto, vem atendendo média superior a 500 atendimentos por dia e com corpo clínico de 8 médicos (5 clínicos, 2 pediatras e 1 ortopedista). Vale destacar:

UPA CENTRAL – PORTE II - capacidade 300 atendimentos/dia						
MÊS	Clínica adulta	Pediatria	Ortopedia	Odontologia	TOTAL Mensal	Média Diária de Atendimentos
JANEIRO/25	11557	3256	1153	644	14683	473
FEVEREIRO/25	11298	2487	1127	523	15435	551
MARÇO/25	12357	3328	1102	687	17474	563
ABRIL/25	11726	4025	1078	657	17486	582
MAIO/25	11999	4181	1166	684	18030	581

Evidencia-se, portanto, que estão atendendo número de pacientes bem superior à estrutura e ao porte de classificação, superando substancialmente a meta contratual prevista para atendimentos.

Ademais, vale ainda destacar que os números de consultas em epígrafe, já muito acima do preconizado, referem-se a quantidade de pacientes que procuraram atendimento, mas não representam a realidade de consultas efetivamente realizadas, já que, na grande maioria dos casos, um único paciente chega a passar em consulta mais de uma vez durante sua passagem na unidade, seja para reavaliação médica, avaliação por especialista, entre outros.

3. b) Em anexo portaria de nomeação da comissão que figurava como responsável pela fiscalização do contrato de gestão no período citado 2021-2023.

4. a) A FUNGOTA possui portal de transparência próprio, qual seja o canal Transparência FUNGOTA-<https://sistema3.araraquara.sp.gov.br/pronimtb/>. No retrocitado canal, são publicados os dados apontados como pertinentes pelo Tribunal de Contas do Estado - TCE. Ressaltamos ainda, no tocante aos contratos de gestão, que todos os dados e relatórios são periódica e rotineiramente apresentados ao TCE.

4. b) Em que pese a resposta ao tópico em tela ser de pertinência da Municipalidade, entendemos pertinente consignar que que embora o orçamento previsto em 2024 para a FUNGOTA para o exercício de 2025 fosse de R\$ 121.000.000,00 (Cento e Vinte e Um Milhões de Reais), ao final de 2024 houve substancial corte de R\$ 42.000.000,00 (Quarenta e Dois Milhões de Reais), eis que restou destinado apenas R\$ 79.000.000,00 (Setenta e Nove Milhões de Reais).

Quanto aos demais tópicos dos questionamentos, ora não citados, entendemos que compete à outros setores da SMS prestar as respectivas informações.

Certa em ter esclarecido à contento a questão, nos colocamos à disposição para maiores informações.

Outrossim, aproveitamos o ensejo para renovar votos de elevada estima e distinta consideração.

Att,



EMANUELLE LAURENTI
Diretora Executiva - FUNGOTA



MUNICÍPIO DE ARARAQUARA
SECRETARIA DE SAÚDE

PORTARIA Nº 001,
de 03 de dezembro de 2021

Nomeia a Comissão de Acompanhamento do CONTRATO SMS nº 01/2021, firmado entre a PREFEITURA DO MUNICIPAL DE ARARAQUARA / SECRETARIA MUNICIPAL DE SAÚDE e a FUNDAÇÃO MUNICIPAL IRENE SIQUEIRA ALVES – VOVÓ MOCINHA - FUNGOTA e dá outras providências.

A SECRETÁRIA MUNICIPAL DE SAÚDE DE ARARAQUARA, Estado de SP, no exercício de suas atribuições legais;

CONSIDERANDO o disposto na “**CLÁUSULA NONA - DOS INSTRUMENTOS DE CONTROLE**” do Contrato SMS nº 01/2021;

RESOLVE:

Art. 1º – Ficam nomeados para a **COMISSÃO DE ACOMPANHAMENTO** do Contrato SMS nº 01/2021, os seguintes:

I – Representantes da Poder Executivo Municipal:

- a) Edivaldo Alves Trindade, Coordenador Executivo de Avaliação e Controle da Secretaria Municipal de Saúde, CPF nº 088.950.648-52 e RG nº 11.884.977-3 – Titular; que presidirá a Comissão;
- b) Pedro Ivo Bolsoni Alves, Gerente da Auditoria Ambulatorial da Secretaria Municipal de Saúde, CPF nº 311.471.848-52 e RG. Nº 42.730.865-3 – Membro;
- c) Talitha Paola Resende Martins, Coordenadora Executiva da Atenção Básica da Secretaria Municipal de Saúde, CPF nº 075.016.126-41 e RG. nº MG1.327.658-1 – Suplente;

II – Representantes da Fundação Municipal Irene Siqueira Alves – Vovó Mocinha – FUNGOTA:

- a) Lúcia Regina Ortiz Lima, Diretora Executiva da FUNGOTA, CPF nº 064.124.808-38 – membro;



MUNICÍPIO DE ARARAQUARA
SECRETARIA DE SAÚDE


- b) Emanuelle Laurenti, Diretora Técnica da FUNGOTA, CPF nº 316.611.088-73 e RG. nº 33.613.453-8 – membro;

III – Representantes do Conselho Municipal de Saúde:

- a) Abrahão Pereira Malta, CPF nº 127.986.227-00 e RG. nº 7.452.444-6 – Membro.

Art. 2º - A função de membro da Comissão de Acompanhamento ao Contrato SMS nº 01/2021 é considerada de relevância pública, não se atribuindo qualquer vantagem pecuniária pelo seu exercício pelos membros indicados acima

Art. 3º – Esta Portaria entrará em vigor na data de sua publicação.


ELIANA APARECIDA MORI HONAIN
Secretária Municipal de Saúde de Araraquara

Secretaria Municipal de Saúde
Audiência Pública
Prestação de Contas
1º Quadrimestre 2021



Coordenadoria Executiva de Urgência e Emergência

UPA24h

UNIDADE DE PRONTO ATENDIMENTO



SAMU

192

Gerência das Unidades de Pronto Atendimento



UPA – Unidade de Pronto Atendimento

Atendimentos por Especialidades	CENTRAL	VILA XAVIER	VALLE VERDE
Médico Clínico Geral	28.497	23.303	15.233
Médico Pediatra	2.274	---	748
Odontologia	1.842	---	---
Enfermagem	33.422	27.428	15.911
Ortopedia	2.595	---	---
Assistência Social	151	---	---
TOTAL	68.781	50.731	31.892

Gerência das Unidades de Pronto Atendimento



UPA – Unidade de Pronto Atendimento

PROCEDIMENTOS	CENTRAL	VILA XAVIER	VALLE VERDE
TOTAL			
Procedimentos Quadrimestre	152.978	107.381	118.954
MÉDIA			
Procedimentos Mês	38.244	26.845	29.738
MÉDIA			
Procedimentos Dia	1.275	894	991

Secretaria Municipal de Saúde
Audiência Pública
Prestação de Contas
2º Quadrimestre 2021



Coordenadoria Executiva de Urgência e Emergência

UPA24h

UNIDADE DE PRONTO ATENDIMENTO



**SAMU
192**


Gerência das Unidades de Pronto Atendimento



UPA – Unidade de Pronto Atendimento

Atendimentos por Especialidades	CENTRAL	VILA XAVIER	VALLE VERDE
Médico Clínico Geral	32.536	25.768	15.610
Médico Pediatra	3.392	---	1.077
Odontologia	1.897	---	---
Enfermagem	35.395	27.318	15.337
Ortopedia	3.400	---	---
Assistência Social	154	---	---
TOTAL	76.774	53.086	32.024

Gerência das Unidades de Pronto Atendimento



UPA – Unidade de Pronto Atendimento

PROCEDIMENTOS	CENTRAL	VILA XAVIER	VALLE VERDE
TOTAL			
Procedimentos Quadrimestre	172.786	116.365	127.520
MÉDIA			
Procedimentos Mês	43.196	29.091	31.880
MÉDIA			
Procedimentos Dia	1.416	954	1.045

Secretaria Municipal de Saúde
Audiência Pública
Prestação de Contas
3º Quadrimestre 2021



Coordenadoria Executiva de Urgência e Emergência


UPA24h

UNIDADE DE PRONTO ATENDIMENTO



**SAMU
192**

Gerência das Unidades de Pronto Atendimento



UPA – Unidade de Pronto Atendimento

Atendimentos por Especialidades	CENTRAL	VILA XAVIER	VALLE VERDE
Médico Clínico Geral	46.620	14.971	19.623
Médico Pediatra	6.116	---	1.374
Odontologia	2.219	---	---
Enfermagem	45.619	16.925	21.823
Ortopedia	4.142	---	---
Assistência Social	99	---	---
TOTAL	98.815	31.896	42.820

Gerência das Unidades de Pronto Atendimento



UPA – Unidade de Pronto Atendimento

PROCEDIMENTOS	CENTRAL	VILA XAVIER	VALLE VERDE
TOTAL			
Procedimentos Quadrimestre	220.270	71.187	154.248
MÉDIA			
Procedimentos MÊS	55.067	17.797	38.562
MÉDIA			
Procedimentos DIA	451	145	316

Secretaria Municipal de Saúde
Audiência Pública
Prestação de Contas
1º Quadrimestre de 2022




Coordenadoria Executiva de Urgência e Emergência

UPA 24h
UNIDADE DE PRONTO ATENDIMENTO



**SAMU
192**


Gerência das Unidades de Pronto Atendimento



UPA – Unidade de Pronto Atendimento

Atendimentos por Especialidades	CENTRAL	VILA XAVIER	VALLE VERDE
Médico Clínico Geral	45.665	24.716	26.601
Médico Pediatra	6.684	---	---
Odontologia	1.775	---	---
Enfermagem	54.514	33.003	29.964
Ortopedia	3.350	---	---
Assistência Social	93	---	---
TOTAL	112.081	60.419	57.757

Gerência das Unidades de Pronto Atendimento



UPA – Unidade de Pronto Atendimento

PROCEDIMENTOS	CENTRAL	VILA XAVIER	VALLE VERDE
TOTAL			
Procedimentos Quadrimestre	245.448	133.724	196.329
MÉDIA			
Procedimentos MÊS	61.362	33.431	49.082
MÉDIA			
Procedimentos DIA	2.045	1.114	1.636

Secretaria Municipal de Saúde
Audiência Pública
Prestação de Contas
2º Quadrimestre de 2022




Coordenadoria Executiva de Urgência e Emergência

UPA 24h
UNIDADE DE PRONTO ATENDIMENTO



**SAMU
192**


Gerência das Unidades de Pronto Atendimento



UPA – Unidade de Pronto Atendimento

Atendimentos por Especialidades	CENTRAL	VILA XAVIER	VALLE VERDE
Médico Clínico Geral	44.798	28.520	26.324
Médico Pediatra	5.547	---	1.558
Odontologia	1.605	---	---
Enfermagem	57.393	32.704	29.110
Ortopedia	3.580	---	---
Assistência Social	232	---	---
TOTAL	113.155	61.224	56.992

Gerência das Unidades de Pronto Atendimento



UPA – Unidade de Pronto Atendimento

PROCEDIMENTOS	CENTRAL	VILLA XAVIER	VALLE VERDE
TOTAL			
Procedimentos Quadrimestre	171.625	108.520	117.880

MÉDIA			
Procedimentos MÊS	42.906	27.130	29.470
MÉDIA			
Procedimentos DIA	1.395	882	958

Secretaria Municipal de Saúde
Audiência Pública
Prestação de Contas
3º Quadrimestre de 2022



Coordenadoria Executiva de Urgência e Emergência

UPA 24h
UNIDADE DE PRONTO ATENDIMENTO



**SAMU
192**

Gerência das Unidades de Pronto Atendimento



UPA – Unidade de Pronto Atendimento

Atendimentos por Especialidades	CENTRAL	VILA XAVIER	VALLE VERDE
Médico Clínico Geral	49.891	36.049	32.416
Médico Pediatra	5.810	---	2.769
Odontologia	4.043	---	---
Enfermagem	59.218	25.243	54.011
Ortopedia	5040	---	---
Assistência Social	153	---	---
TOTAL	124.155	61.292	89.196

Gerência das Unidades de Pronto Atendimento



UPA – Unidade de Pronto Atendimento

PROCEDIMENTOS	CENTRAL	VILA XAVIER	VALLE VERDE
TOTAL Procedimentos Quadrimestre	146.897	92.062	123.142
MÉDIA Procedimentos MÊS	36.724	23.016	30.786
MÉDIA Procedimentos DIA	1.224	767	1.026

Secretaria Municipal de Saúde
Audiência Pública
Prestação de Contas
1º Quadrimestre de 2023




Coordenadoria Executiva de Urgência e Emergência

UPA 24h


UNIDADE DE PRONTO ATENDIMENTO



**SAMU
192**




Gerência das Unidades de Pronto Atendimento



UPA – Unidade de Pronto Atendimento

Atendimentos por Especialidades	CENTRAL	VILA XAVIER	VALLE VERDE
Médico Clínico Geral	51.513	35.863	32.092
Médico Pediatra	5.032	---	3.481
Odontologia	3.994	---	---
Enfermagem	53.245	32.001	30.102
Ortopedia	4.858	---	---
Assistência Social	216	---	---
TOTAL	118.858	67.864	65.675

Gerência das Unidades de Pronto Atendimento



UPA – Unidade de Pronto Atendimento

PROCEDIMENTOS	CENTRAL	VILA XAVIER	VALLE VERDE
TOTAL Procedimentos Quadrimestre	239.565	126.024	195.491
MÉDIA Procedimentos MÊS	59.891	31.506	48.872
MÉDIA Procedimentos DIA	1.996	1.050	1.629

Coordenadoria Executiva de Urgência e Emergência

UPA 24h
UNIDADE DE PRONTO ATENDIMENTO



**SAMU
192**

Secretaria Municipal de Saúde
Audiência Pública
Prestação de Contas
2º Quadrimestre de 2023



Gerência das Unidades de Pronto Atendimento



UPA – Unidade de Pronto Atendimento

Atendimentos por Especialidades	CENTRAL	VILA XAVIER	VALLE VERDE
Médico Clínico Geral	57.799	35.761	35.430
Médico Pediatra	5.101	---	4.002
Odontologia	4.012	---	---
Enfermagem	55.012	33.047	30.985
Ortopedia	5.017	---	---
Assistência Social	230	---	---
TOTAL	127.171	68.808	70.417

Secretaria Municipal de Saúde

Audiência Pública

Prestação de Contas

3º Quadrimestre de 2023




Coordenadoria Executiva de Urgência e Emergência

UPA 24h
UNIDADE DE PRONTO ATENDIMENTO



**SAMU
192**


Gerência das Unidades de Pronto Atendimento



UPA – Unidade de Pronto Atendimento

Atendimentos por Especialidades	CENTRAL	VILA XAVIER	VALLE VERDE
Médico Clínico Geral	39.554	22.204	35.866
Médico Pediatra	2.985	---	3.788
Odontologia	2.929	---	---
Enfermagem	76.641	41.250	88.216
Ortopedia	4.140	---	---
Assistência Social	142	---	---
TOTAL	126.391	63.454	127.870

Gerência das Unidades de Pronto Atendimento



UPA – Unidade de Pronto Atendimento

PROCEDIMENTOS	CENTRAL	VILA XAVIER	VALLE VERDE
TOTAL Procedimentos Quadrimestre	177.857	89.596	190.944
MÉDIA Procedimentos MÊS	44.464	22.397	47.736
MÉDIA Procedimentos DIA	1.482	747	1.591