

Secretaria Municipal de Saúde



Prefeitura Municipal
de Araraquara

Audiência Pública

Prestação de Contas

2º Quadrimestre de 2023



Coordenação Executiva da Atenção Básica



Gerência dos Centros Municipais de Saúde



Gerência dos Centros Municipais de Saúde



| Profissional | Procedimentos |
|-----------------------|---------------|
| Médico | 28.724 |
| Enfermeiro | 3.437 |
| Técnico de enfermagem | 42.254 |
| Total | 74.415 |



Gerência da Estratégia de Saúde da Família



Gerência da Estratégia de Saúde da Família



| Profissional | Procedimentos |
|---------------------------|----------------|
| Médico ESF | 47.369 |
| Enfermeiro ESF | 17.694 |
| Técnico de Enfermagem ESF | 53.044 |
| Total | 118.107 |



Gerência da Estratégia de Saúde da Família



| Procedimento | Qtde. |
|--|----------------|
| Visita Domiciliar / Institucional por Profissional de Nível Superior | 141 |
| Visita Domiciliar por Profissional de Nível Médio | 201.963 |
| Visita Domiciliar / Procedimentos / SAD | 621 |
| Academias de Saúde - Prática Corporal / Atividade Física em Grupo | 493 |
| Total | 203.218 |



Gerência de Saúde Bucal



Procedimentos Odontológicos – Atenção Básica

| PROCEDIMENTOS | Equipes de Saúde Bucal - ESF | Unidades Básicas de Saúde e Unidades Escolares |
|---|------------------------------------|---|
| Ações Coletivas em Saúde | 1.025 | 1.335 |
| Primeira Consulta Odontológica Programática | 4.202 | 4.668 |
| Demais Procedimentos Odontológicos | 27.782 | 17.500 |
| TOTAL | 33.009 | 23.503 |



CEO – Centro de Especialidades Odontológicas

| Especialidade | Procedimentos |
|---------------------------------------|---------------|
| Diagnóstico Bucal | 358 |
| Endodontia | 3.404 |
| Periodontia | 1.469 |
| Prótese Dentária | 1.412 |
| Cirurgia e Traumatologia BMF | 1.652 |
| Odonto p/ Pac. Necessidades Especiais | 664 |
| Radiografia | 3.521 |
| TOTAL | 12.480 |



CEO – Centro de Especialidades Odontológicas

Prótese Dentária

| | |
|---------------------------|--------------|
| 1º Atendimento (consulta) | 1.447 |
| Retorno (consulta) | 2.382 |
| TOTAL | 3.829 |

Próteses Totais entregues

157



UPA Central – Procedimentos Odontológicos

| PROCEDIMENTOS ODONTOLÓGICOS | Qtd |
|-----------------------------|--------------|
| Cirurgião Dentista | 4.012 |

**Total de Procedimentos
Odontológicos**

76.833



Gerência de Educação Permanente em Saúde



Gerência de Educação Permanente em Saúde



ORIENTAÇÕES E ENCAMINHAMENTOS DE **ESTÁGIOS** PARA A REDE

| Instituição | N.º de Alunos |
|--------------|---------------|
| UNIARA | 1.030 |
| UNIP | 59 |
| CETEC | 53 |
| SENAC | 31 |
| ETEC | 19 |
| Grau Técnico | 20 |
| Total | 1.212 |



Gerência de Educação Permanente em Saúde



ORIENTAÇÕES E ENCAMINHAMENTOS DE **PROJETOS DE PESQUISA** PARA A REDE

Novos Pedidos

07

Em Andamento

62

Total

69



Gerência de Educação Permanente em Saúde



PROCESSOS DE **FORMAÇÃO**

| Natureza | Ocorrência | Total Participantes |
|---|------------|---------------------|
| Reuniões de planejamento, articulação de redes ou com equipes | 36 | 172 |
| Capacitações / Treinamentos / Cursos / Palestras | 44 | 391 |
| Avaliações de Desempenho | 108 | 108 |
| TOTAL | 183 | 671 |



Coordenadoria Executiva de Urgência e Emergência

UPA24h
UNIDADE DE PRONTO ATENDIMENTO



SAMU
192



Gerência das Unidades de Pronto Atendimento



UPA – Unidade de Pronto Atendimento

| Atendimentos por Especialidades | CENTRAL | VILA XAVIER | VALLE VERDE |
|---------------------------------|----------------|---------------|---------------|
| Médico Clínico Geral | 57.799 | 35.761 | 35.430 |
| Médico Pediatra | 5.101 | --- | 4.002 |
| Odontologia | 4.012 | --- | --- |
| Enfermagem | 55.012 | 33.047 | 30.985 |
| Ortopedia | 5.017 | --- | --- |
| Assistência Social | 230 | --- | --- |
| TOTAL | 127.171 | 68.808 | 70.417 |



Gerência das Unidades de Pronto Atendimento



UPA – Unidade de Pronto Atendimento

| PROCEDIMENTOS | CENTRAL | VILA XAVIER | VALLE VERDE |
|--|----------------|----------------|----------------|
| TOTAL Procedimentos Quadrimestre | 241.278 | 127.115 | 201.780 |
| MÉDIA Procedimentos MÊS | 60.320 | 31.778 | 50.445 |
| MÉDIA Procedimentos DIA | 2.010 | 1.060 | 1.681 |



Gerência do Serviço de Atendimento Médico de Urgência - SAMU



Gerência do Serviço de Atendimento Médico de Urgência




| Atendimentos de Chamadas | Qtde. | Média Mensal |
|---|--------|--------------|
| Atendimento das Chamadas Recebidas pela Central de Regulação das Urgências | 36.657 | 9.164 |
| Atendimento das Chamadas Recebidas pela Central de Regulação das Urgências com Orientação | 364 | 91 |

| Atendimento Pré-Hospitalar | Qtde. | Média Mensal |
|--|-------|--------------|
| Atendimento Pré-Hospitalar e Transporte Inter Hospitalar da Equipe de Suporte Básico | 2.012 | 503 |
| Atendimento Pré-Hospitalar e Transporte Inter Hospitalar da Equipe de Suporte Avançado | 231 | 58 |



Coordenação Executiva de Assistência Especializada



Ambulatório de Atenção à Saúde Integral da Mulher



| Profissional | ATENDIMENTOS | PROCEDIMENTOS |
|---------------------|--------------|---------------|
| Assistente Social | 122 | 122 |
| Enfermeiro | 1.901 | 4.701 |
| Ginecologista | 641 | 643 |
| Mastologista | 617 | 617 |
| Oncologista Clínico | 310 | 310 |
| Nutricionista | 115 | 115 |
| Total | 3.706 | 6.508 |



NGA3 - Núcleo de Gestão Ambulatorial



| Especialidade | ATENDIMENTOS | PROCEDIMENTOS |
|------------------------------------|---------------------|----------------------|
| Anestesiologia | 823 | 824 |
| Cardiologia | 3.191 | 3.191 |
| Cardiologia Infantil | 210 | 210 |
| Cirurgia Aparelho Digestivo | 484 | 484 |
| Cirurgia plástica | 237 | 237 |
| Cirurgia vascular | 685 | 685 |
| Dermatologia | 1.518 | 1.518 |
| Endocrinologia | 1.900 | 1.900 |
| Enfermagem | 284 | 1.287 |



NGA3 - Núcleo de Gestão Ambulatorial



| Especialidade | ATENDIMENTOS | PROCEDIMENTOS |
|----------------------|--------------|---------------|
| Fisioterapia | 108 | 371 |
| Gastroenterologia | 190 | 190 |
| Nefrologia | 476 | 476 |
| Neurologia | 1.489 | 1.491 |
| Nutricionista | 381 | 381 |
| Oftalmologia | 1.522 | 1.523 |
| Ortopedia | 915 | 915 |
| Otorrinolaringologia | 1.023 | 1.023 |
| Pneumologia | 2.149 | 2.150 |



NGA3 - Núcleo de Gestão Ambulatorial



| Especialidade | ATENDIMENTOS | PROCEDIMENTOS |
|---------------|---------------|---------------|
| Reumatologia | 1.129 | 1.130 |
| Urologia | 626 | 626 |
| Total | 19.340 | 20.612 |




UMED – Unidade de Métodos Diagnósticos



| Especialidade | Atendimentos |
|-------------------------------------|--------------|
| Cardiologia | 1.701 |
| Neurologista | 169 |
| Cirurgia Pediátrica | 278 |
| Radiologia e Diagnóstico por Imagem | 1.541 |
| Ortopedia e Traumatologia | 371 |
| Total | 4.060 |

| Procedimentos | Qtde. |
|--|--------------|
| Ultrassonografia | 147 |
| Diagnóstico em Cardiologia | 1.833 |
| Diagnóstico em Neurologia | 216 |
| Consultas Médicas / Outros Profissionais | 462 |
| Total | 2.658 |

Gerência de Saúde Mental



Centro de Atenção Psicossocial – CAPS II



| Especialidade | Atendimentos | Procedimentos |
|------------------------------|---------------------|----------------------|
| Enfermeiro | 210 | 272 |
| Terapeuta Ocupacional | 135 | 160 |
| Médico Psiquiatra | 142 | 393 |
| Assistente Social | 40 | 46 |
| Farmacêutico | 52 | 53 |
| Psicólogo Clínico | 203 | 231 |
| Técnico de Enfermagem | 224 | 401 |
| Total | 1.006 | 1.556 |



CAPS – Álcool e outras Drogas



| Especialidade | Atendimentos | Procedimentos |
|-----------------------|--------------|---------------|
| Enfermeiro | 412 | 631 |
| Terapeuta Ocupacional | 26 | 31 |
| Médico Psiquiatra | 348 | 349 |
| Médico Clínico | 288 | 288 |
| Psicólogo Clínico | 111 | 119 |
| Técnico de Enfermagem | 387 | 710 |
| Farmacêutico | 67 | 73 |
| Assistente Social | 68 | 68 |
| Total | 1.707 | 2.269 |



ESPAÇO CRESCER



| Especialidade | Atendimentos | Procedimentos |
|---------------------|--------------|---------------|
| Assistente Social | 105 | 105 |
| Enfermeiro | 130 | 130 |
| Médico Psiquiatra | 345 | 345 |
| Psicologia | 3.541 | 3.543 |
| Terapia Ocupacional | 247 | 247 |
| Total | 4.368 | 4.370 |



**CRASMA-A –
Centro de Referência em Saúde Mental do
Adulto de Araraquara**



| Especialidade | Atendimentos | Procedimentos |
|----------------------------|---------------------|----------------------|
| Médico Psiquiatra | 2.119 | 2.119 |
| Psicologia | 821 | 821 |
| Terapia Ocupacional | 467 | 467 |
| Total | 3.407 | 3.407 |



Gerência de Reabilitação



CER – Centro Especializado em Reabilitação



| Especialidade | Atendimentos | Procedimentos |
|----------------------------|---------------------|----------------------|
| Enfermeiro | 48 | 90 |
| Fisioterapia Geral | 2.736 | 2.770 |
| Fonoaudiologia | 2.214 | 2.247 |
| Psicopedagogia | 362 | 364 |
| Terapia Ocupacional | 577 | 577 |
| Médico Neurologista | 1.006 | 1.006 |
| Médico Pediatra | 199 | 199 |



CER – Centro Especializado em Reabilitação

SUS



| Especialidade | Atendimentos | Procedimentos |
|-------------------------------|--------------|---------------|
| Médico Ortopedista | 322 | 323 |
| Médico Otorrinolaringologista | 427 | 427 |
| Psicólogo Clínico | 136 | 140 |
| Assistente Social | 264 | 264 |
| Total | 8.291 | 8.407 |



CRIA – Centro Referência do Idoso



| Especialidade | Atendimentos | Procedimentos |
|--------------------|--------------|---------------|
| Assistente Social | 220 | 220 |
| Fisioterapia Geral | 1.107 | 1.297 |
| Fonoaudiologia | 371 | 371 |
| Geriatria | 553 | 553 |
| Nutrição | 176 | 278 |
| Psicologia | 399 | 400 |
| Psiquiatria | 162 | 162 |
| Téc. de Enfermagem | 692 | 1.700 |
| Enfermagem | 234 | 667 |
| Total | 3.914 | 5.648 |




Centro de Referência em Saúde do Trabalhador



Centro de Referência em Saúde do Trabalhador



| Atividades | Qtd. |
|---|--------------|
| Inspeções | 37 |
| Atendimentos | 280 |
| Investigação de Acidentes de Trabalho | 767 |
| Visitas aos Municípios da Área de Abrangência | 14 |
| Outras Atividades (palestras, análises documentais, etc.) | 43 |
| TOTAL | 1.141 |



Centro de Referência em Saúde do Trabalhador



Notificações no SISRAT

Sistema de Rastreamento de Agravos ao Trabalho

Total em 24 Municípios

1.554

O CEREST monitora as ocorrências atuando junto aos municípios para inspeções e medidas de prevenção

Notificados no SINAN

Sistema Nacional de Notificação de Agravos

Total em 24 Municípios

791

O CEREST monitora o cumprimento à obrigatoriedade das notificações



Centro de Referência em Saúde do Trabalhador



| Vigilância em Saúde do Trabalhador VISAT - Município de Araraquara | Qtd. |
|--|-------------|
| Número de agravos notificados/ investigados Fonte: SISRAT | 767 |
| Número de agravos notificados/ investigados Fonte: SINAN | 452 |
| DESTES: | |
| Acidentes com exposição a material biológico | 54 |
| Acidentes graves (inclui fatais e com criança e adolescentes) | 431 |
| Doenças Relacionadas ao Trabalho (inclui LER/DORT; Câncer, Pneumoconiose, Dermatoses ocupacionais, Perda auditiva induzida por ruído, Transtornos mentais) | 21 |



Coordenadoria Executiva de Vigilância em Saúde



Gerência de Vigilância Epidemiológica



Gerência de Vigilância Epidemiológica



Investigações Compulsórias de Óbito

| Óbitos | Ocorrências | Investigados |
|------------------------|-------------|--------------|
| Mulher em Idade Fértil | 32 | 28 |
| Maternos | 1 | 1 |
| Infantis | 26 | 17 |
| Fetais | 13 | 6 |
| TOTAL | 72 | 52 |



Gerência de Vigilância Epidemiológica



Sistema de Informação de Mortalidade – SIM

| Total Óbitos | Óbitos Pessoas residentes em Araraquara |
|--------------|--|
| 832 | 689 |

Sistema de Informação de Nascidos Vivos – SINASC

| Total Nascimentos | Nascimentos Gestantes residentes em Araraquara |
|-------------------|---|
| 1.164 | 869 |



Gerência de Vigilância Epidemiológica



Triagem Neonatal

Testes do Pezinho

860

Vacinação nas Maternidades

Doses de BCG aplicadas na Maternidade

1.101

Vigilância da Dengue

Casos Notificados / Investigados

1.772

Casos Confirmados

312

% de Casos Confirmados

17,60



Gerência de Vigilância Sanitária



Gerência de Vigilância Sanitária



| Atividades | QTDE. |
|--|--------------|
| Inspeção Sanitária de Serviços de Alimentação | 1.681 |
| Inspeção Sanitária de Serviços de Saúde | 370 |
| Inspeção Sanitária realizada pela equipe Técnica | 486 |
| Total de Inspeções | 2.537 |



Gerência de Vigilância Sanitária



Procedimento

QTDE.

Instauração de Processo Administrativo Sanitário

1.007

Conclusão de Processo Administrativo Sanitário

1.450

Atividade Educativa para a População

216

Recebimento de Denúncias/Reclamações

154

Atendimento de Denúncias/Reclamações

325

Laudo de Análise Laboratorial do Programa de Monitoramento de Alimentos Recebidos pela Vigilância Sanitária

97

Autos de Infrações Lavrados no Período

51

**Total de
Procedimentos**

3.300

Gerência de Vigilância Sanitária



**Autos de Imposição de Penalidade de Multa
(valores em Reais)**

67.549,00

**Notificações para Recolhimento de Multa
(valores em Reais)**

101.613,40



Gerência de Controle de Vetores



Gerência de Controle de Vetores



Reclamações atendidas pela Ouvidoria

Controle da Dengue - 3303-3124 / 3303-3123

| Reclamações – Ouvidoria | Procedimentos |
|-------------------------------------|---------------|
| Pernilongos | 19 |
| Pneus (agendamentos – Borracharias) | 2 |
| Casa Fechada / Abandonada | 34 |
| Piscinas | 13 |
| Inservíveis / Recicláveis | 123 |
| Água Parada | 12 |
| Abelhas | 103 |
| Total | 306 |



Gerência de Controle de Vetores



| Atividade | Imóveis Visitados |
|--|-------------------|
| | Total |
| Ponto Estratégico | 688 |
| Nebulização | 14.625 |
| Bloqueio – Controle de Criadouros | 75.629 |
| Imóveis Especiais | 354 |
| Visita de Imóveis – Controle de Vetores | 131.810 |
| Visita de Imóveis – Agentes Comunitários | 40.793 |
| Avaliação de Densidade Larvária (ADL) | 5.036 |
| Total de Imóveis | 268.935 |

A equipe de Controle de Vetores tem realizado atividade extraordinária em horários alternativos para visitação em imóveis fechados, tendo visitado **4.831** imóveis no período.



Gerência de Controle de Vetores



Retirada de Materiais Inservíveis

Atividades

Inservíveis retirados durante as vistorias e atendimentos mediante demandas

239.374 kg

Obs.: Trabalho de Intensificação com o apoio da Cooperativa Vitória Multisserviços



Gerência de Controle de Vetores




Atividades do Grupo IEC

Instruindo, Educando e Comunicando

| Atividade | Qtde ações | Público Atingido |
|--------------------------------------|------------|------------------|
| Palestras | 28 | 1.779 |
| Evento em <i>Stands</i> / Exposições | 22 | 27.133 |
| Entrega de Folders | 71 | 12.460 |
| Atividades com Flanelógrafo | 21 | 1.013 |
| Total | 142 | 42.385 |

Gerência de Zoonoses



Atendimentos da Equipe da Fauna Sinantrópica

| Atendimento | Qtde. |
|--------------|------------|
| Roedores | 89 |
| Escorpiões | 396 |
| Aranhas | 17 |
| Cobras | 26 |
| Morcegos | 33 |
| Pombos | 22 |
| Outros | 10 |
| Total | 593 |



Programa IST/HIV/AIDS

**CTA - Centro de Testagem e
Aconselhamento**



CENTRO DE TESTAGEM E ACONSELHAMENTO – CTA IST/HIV/AIDS



| Insumos Adquiridos | QTDE. |
|--------------------------------|---------------|
| Gel Lubrificante (GVE) | 3.600 |
| Testes Rápidos(cxs) (GVE) | 866 |
| Preservativos Masculinos (GVE) | 79.200 |
| Preservativos Femininos (GVE) | 1.500 |
| Fórmulas Lácteas | 364 |
| Suplementos Alimentares | 232 |
| TOTAL | 85.762 |



CENTRO DE TESTAGEM E ACONSELHAMENTO – CTA IST/HIV/AIDS



Diagnóstico – Assistência e Tratamento

| Procedimento | QTDE. |
|--|--------------|
| ATIVIDADE EDUCATIVA / ORIENTAÇÃO EM GRUPO NA ATENÇÃO BÁSICA | 25 |
| COLETA DE MATERIAL P/ EXAME LABORATORIAL | 50 |
| TESTE RÁPIDO PARA DETECÇÃO DE INFECÇÃO PELO HIV | 1.511 |
| TESTE RÁPIDO PARA SÍFILIS | 1.449 |
| CONSULTA/ATENDIMENTO DOMICILIAR ENFERMEIRO/TÉCNICO DE ENFERMAGEM | 172 |
| ATENDIMENTO/ACOLHIMENTO PSICOLÓGICO (JULHO E AGOSTO) | 146 |
| ATENDIMENTO DOMICILIAR DE PSICOLOGIA (JULHO E AGOSTO) | 18 |
| ATENDIMENTO SERVIÇO SOCIAL | 214 |
| Total | 3.585 |



CENTRO DE TESTAGEM E ACONSELHAMENTO – CTA IST/HIV/AIDS



Diagnóstico – Assistência e Tratamento

| Atividades Extramuro | QTDE. |
|---|------------|
| Entrega de Leite para criança exposta/ Suplementos Alimentares para adultos com HIV/AIDS | 35 |
| Entrega Semanal de Preservativos - período Noturno (boates e profissionais do sexo) | 32 |
| Entrega Mensal de Preservativos - período Diurno (pontos fixos) | 4 |
| Reuniões e Conferências | 39 |
| Total | 110 |



CENTRO DE TESTAGEM E ACONSELHAMENTO – CTA IST/HIV/AIDS



Diagnóstico – Assistência e Tratamento

| Atividades Extramuro - Palestras | QTDE. | Pessoas |
|---|-----------|------------|
| Prevenção ISTs (Rede Básica) | 5 | 160 |
| Prevenção ISTs (Escola/Universidades) | 4 | 173 |
| Prevenção ISTs (Penitenciária) | 1 | 177 |
| Prevenção ISTs (CR Feminino) | 1 | 97 |
| Prevenção ISTs (Casa de Acolhimento) | 1 | --- |
| Total | 12 | 607 |



CENTRO DE TESTAGEM E ACONSELHAMENTO – CTA IST/HIV/AIDS



Promoção – Prevenção e Proteção

Distribuição de Preservativo Masculino

| Programa DST/AIDS | Rede Básica | Hotéis e Motéis |
|-------------------|-------------|-----------------|
| 92.345 | 89.424 | 1.440 |
| 183.209 | | |

Distribuição de outros Insumos de Prevenção

| Preservativo Feminino | Gel Lubrificante | Panfletos | Autotestes HIV |
|-----------------------|------------------|-----------|----------------|
| 1.854 | 3.875 | 623 | 504 |
| 6.856 | | | |



CENTRO DE TESTAGEM E ACONSELHAMENTO – CTA IST/HIV/AIDS



Promoção – Prevenção e Proteção

Testes no Centro de Testagem e Aconselhamento

| Resultados Reagentes | Testes (CTA) | Sexo | | Resultados |
|----------------------|--------------|-------|------|------------|
| | | Masc. | Fem. | |
| HIV | 795 | 14 | 2 | 16 |
| HEP B | 717 | 1 | 0 | 1 |
| HEP C | 717 | 3 | 0 | 3 |
| SÍFILIS | 732 | 23 | 8 | 31 |



CENTRO DE TESTAGEM E ACONSELHAMENTO – CTA IST/HIV/AIDS



Promoção – Prevenção e Proteção

Testes realizados nas Atividades Extramuro

| Resultados Reagentes | Testes | Resultados |
|----------------------|--------|------------|
| HIV | 716 | 2 |
| HEP B | 689 | 0 |
| HEP C | 689 | 3 |
| SÍFILIS | 717 | 19 |



CENTRO DE TESTAGEM E ACONSELHAMENTO – CTA IST/HIV/AIDS



Promoção – Prevenção e Proteção

Profilaxias de Pré Exposição (PEP) realizadas pelo **SESA**

| | |
|----------------|----|
| Homens | 26 |
| Mulheres | 4 |
| Trans/Travesti | 0 |

Profilaxias de Pré Exposição realizadas pela **Enfermagem CTA**

| | |
|----------------|-----|
| Homens | 116 |
| Mulheres | 10 |
| Trans/Travesti | 5 |

ATUALMENTE EXISTEM EM TORNO DE **200 PACIENTES** FAZENDO
ACOMPANHAMENTO DE PREP



CENTRO DE TESTAGEM E ACONSELHAMENTO – CTA IST/HIV/AIDS



ONG GASPA - Atividades Realizadas

| Atividades | Qtde. |
|---|-------|
| Visitas a assistidos | 2 |
| Participação em Eventos/Encontros/Seminários/Conferência | 5 |
| Entregas/Arrecadação de Cestas Básicas/Hortaliças | 19 |
| Reuniões | 10 |



CENTRO DE TESTAGEM E ACONSELHAMENTO – CTA IST/HIV/AIDS



ONG RNP+Sol - Atividades Realizadas

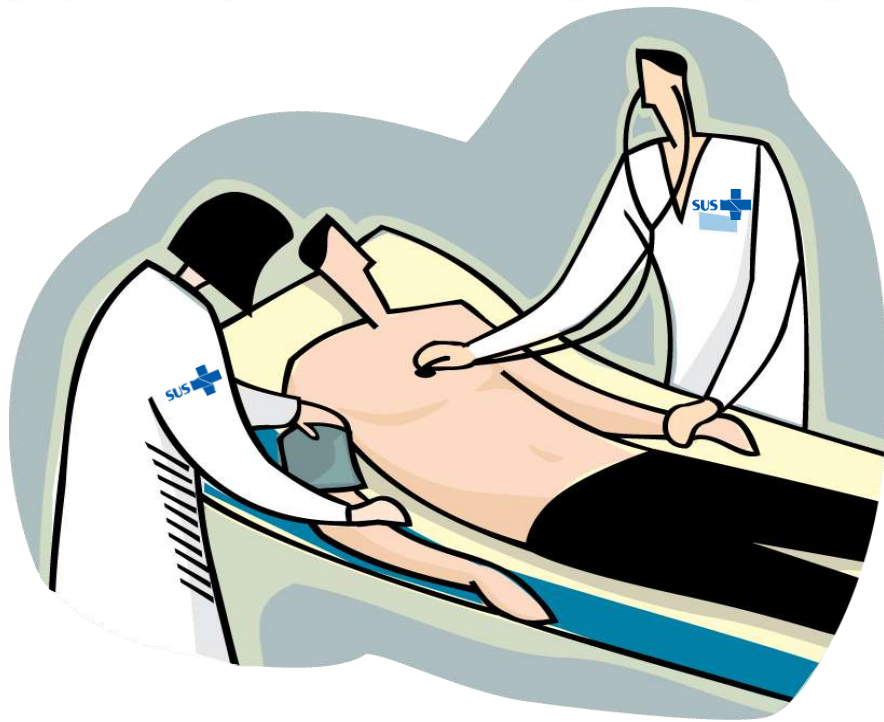
| Atividades | Quantidade |
|-----------------------------------|------------|
| Participação em Eventos/Encontros | 2 |
| Cursos | 2 |
| Vistas a Outras Entidades | 8 |
| Reuniões | 16 |
| Visitas hospitalares | 16 |



Coordenação Executiva de Avaliação e Controle



Gerência de Auditoria Ambulatorial



Gerência de Auditoria Ambulatorial



| Grupo procedimentos | Qtd. Apresentada | Valor Apresentado R\$ |
|---|---------------------|-----------------------------|
| Grupo 01 – Ações de promoção e prevenção em saúde | 58.357 | 2.220,00 |
| Grupo 02 – Procedimentos com finalidade diagnóstica | 626.758 | 5.163.282,95 |
| Grupo 03 – Procedimentos clínicos | 602.312 | 7.720.339,98 |
| Grupo 04 – Procedimentos cirúrgicos | 5.660 | 729.043,12 |
| Grupo 07 – Órteses, próteses e materiais especiais | 4.495 | 312.365,70 |
| TOTAL | 1.297.582 | 13.927.251,75 |



Gerência de Auditoria Hospitalar



Gerência de Auditoria Hospitalar



SANTA CASA

Total do Quadrimestre

Cirurgia

1.634

R\$

4.994.110,96

Média R\$

3.056,37

Clinica Geral

1.629

R\$

2.731.509,07

Média R\$

1.676,80

Pediatria

152

R\$

126.532,38

Média R\$

832,45

TOTAL

3.415

R\$

7.852.152,41



Gerência de Auditoria Hospitalar



| SANTA CASA | |
|------------------------------|---------------------|
| Total do Quadrimestre | |
| Cirurgias ELETIVAS | 573 |
| R\$ | 1.717.586,37 |
| <i>Média R\$</i> | <i>2.997,53</i> |
| Cirurgias de URGÊNCIA | 1.061 |
| R\$ | 3.276.524,59 |
| <i>Média R\$</i> | <i>3.088,15</i> |
| Total | 1.634 |
| R\$ | 4.994.110,96 |



Gerência de Auditoria Hospitalar



CASA CAIRBAR SCHUTEL

Total do Quadrimestre

Psiquiatria

185

R\$

233.153,30



Gerência de Auditoria Hospitalar



| FUNGOTA | |
|---------------------------|---------------------|
| Cirurgia | 186 |
| R\$ | 89.767,61 |
| Valor Médio R\$ | 482,62 |
| Clinica Geral | 229 |
| R\$ | 55.006,53 |
| Valor Médio R\$ | 240,20 |
| Pediatria | 144 |
| R\$ | 501.651,36 |
| Valor Médio R\$ | 3.483,69 |
| Obstetrícia | 581 |
| R\$ | 432.160,28 |
| Valor Médio R\$ | 743,82 |
| TOTAL QUADRIMESTRE | 1.140 |
| R\$ | 1.078.585,78 |



Gerência de Auditoria Hospitalar



Unidade de Retaguarda e Diagnóstico da Vila Melhado

Total do Quadrimestre

Clínica Geral

R\$

324

180.178,14



Coordenadoria Executiva de Gestão



Ouvidoria SUS



Ouvidoria 0800 771 77 23



| Tipo de Atendimento | Quantidade |
|---|------------|
| Administrativo | 4 |
| Agradecimento | 1 |
| Denúncia | 2 |
| Orientações | 1 |
| Reclamação – Transporte | 48 |
| Reclamação – Atenção Básica (CMS/PSF/Academias) | 56 |
| Reclamação – Rede Assistência Especializada | 137 |
| Reclamação – Rede de Urgência e Emergência | 5 |



Ouvidoria 0800 771 77 23



| Tipo de Atendimento | Quantidade |
|---|------------|
| Reclamação – Exames / Consultas | 616 |
| Reclamação – Cirurgias | 62 |
| Reclamação – Vigilância em Saúde | 2 |
| Reclamação – Encaminhamento / Fora de Domicílio | 13 |
| Reclamação – SESA | 8 |

Total de atendimentos

955



Gerência de Transporte da Saúde



Gerência de Transporte da Saúde



| Intermunicipal | Quantidade Pacientes e Acompanhantes |
|--|---|
| Maio | 1.545 |
| Junho | 1.380 |
| Julho | 1.396 |
| Agosto | 1.443 |
| Total Geral | 5.764 |
| Municípios: Barretos, Bauru, Botucatu, Campinas, Catanduva, Jaú, Matão, Ribeirão Preto, São Carlos, São José do Rio Preto, São Paulo, Sorocaba e Taquaritinga. | |



Gerência de Transporte da Saúde



| Intramunicipal | Quantidade Pacientes |
|----------------|----------------------|
| Maio | 886 |
| Junho | 902 |
| Julho | 906 |
| Agosto | 1.008 |
| Total Geral | 3.702 |

Unidades e Serviços:

PSF Assentamento Bela Vista, PSF Bueno de Andrada, CER – Centro Especializado em Reabilitação, Serviço de Fisioterapia, Serviço de Hemodiálise e Pacientes Esporádicos.



Subcomissão de Licitação em Saúde



Compras, Licitações e Contratos



| | |
|--------------------------|--------------------------|
| LICITAÇÕES Totais | 27 |
| Valor Homologado | R\$ 21.451.120,10 |
| Valor Estimado | R\$ 51.832.705,44 |
| Economia | R\$ 30.381.585,35 |
| % de Economia | 58,61 |



Compras, Licitações e Contratos



| | |
|----------------------------------|-------------------------|
| Inexigibilidade Comum | 2 |
| Valor Ratificado | R\$ 2.286.505,20 |



Compras, Licitações e Contratos



| | |
|------------------------------------|--------------------------|
| PREGÃO - REGISTRO DE PREÇOS | 22 |
| Valor Homologado | R\$ 21.209.466,17 |
| Valor Estimado | R\$ 51.387.833,95 |
| Economia | R\$ 30.178.367,78 |
| % de Economia | 58,73 |




Compras, Licitações e Contratos



| | |
|---|-----------------------|
| PREGÃO COMUM e TOMADA DE PREÇO | 5 |
| Valor Homologado | R\$ 241.653,93 |
| Valor Estimado | R\$ 444.871,49 |
| Economia | R\$ 203.217,56 |
| % de Economia | 45,68 |



Gerência de Gestão Contábil, Financeira, Execução e Controle Orçamentário



Resumo da Execução Orçamentária

Valores em R\$

| | |
|--|-----------------------|
| PREVISÃO INICIAL PARA O EXERCÍCIO | 378.991.468,60 |
| (+) SUPLEMENTAÇÕES | 43.501.506,87 |
| (-) REDUÇÕES | (4.779.772,15) |
| (=) TOTAL APROVADO | 417.713.203,32 |
| | ACUMULADO |
| EMPENHADO | 320.761.061,79 |
| LIQUIDADADO | 263.246.928,35 |
| PAGO | 236.086.803,98 |
| À PAGAR | 84.674.257,81 |



Gerência de Gestão Contábil, Financeira, Execução e Controle Orçamentário



Valores em R\$

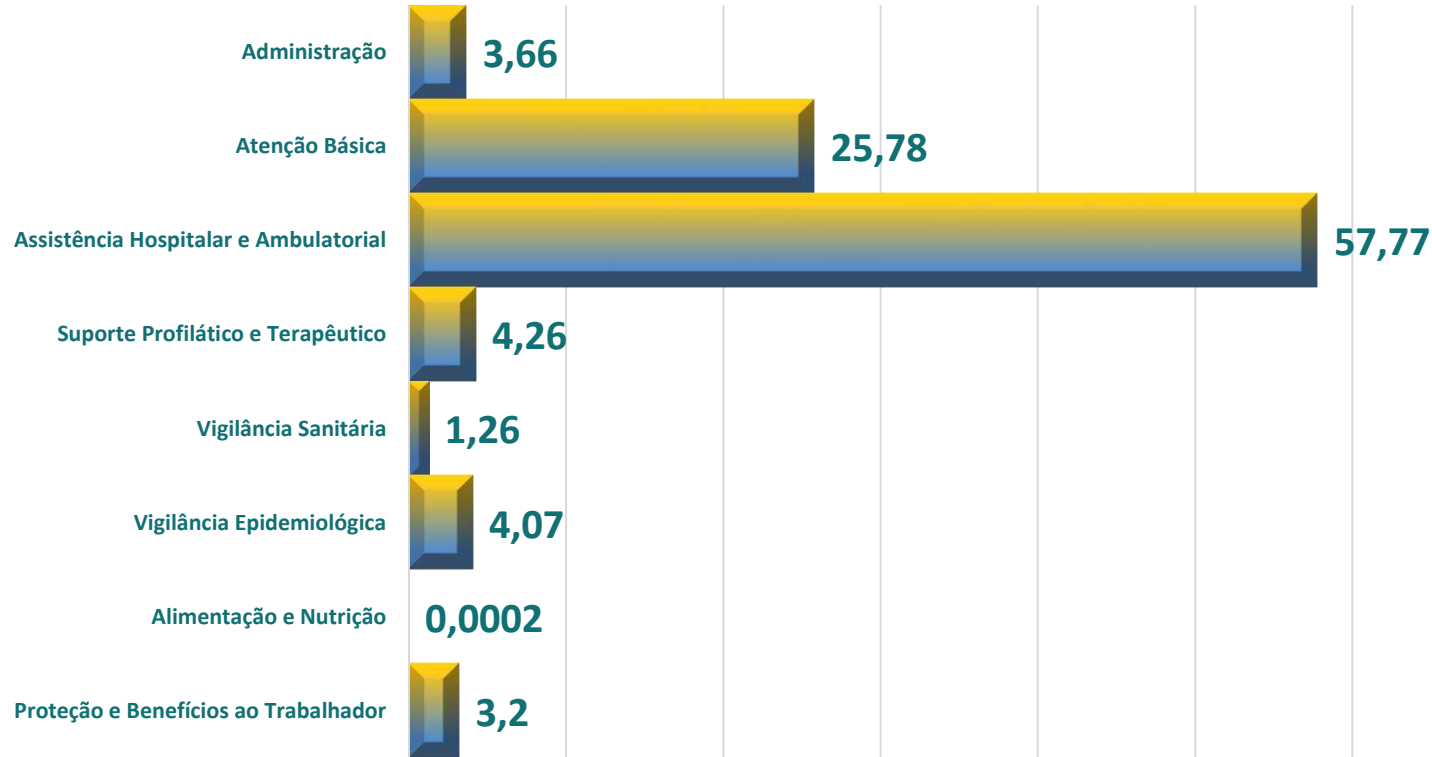
| DESPESA POR SUB-FUNÇÃO | LIQUIDADO ACUMULADO | % |
|---------------------------------------|-----------------------|--------|
| Administração | 9.646.816,33 | 3,66 |
| Atenção Básica | 67.856.491,70 | 25,78 |
| Assistência Hospitalar e Ambulatorial | 152.089.909,52 | 57,77 |
| Suporte Profilático e Terapêutico | 11.210.960,91 | 4,26 |
| Vigilância Sanitária | 3.315.762,15 | 1,26 |
| Vigilância Epidemiológica | 10.714.655,65 | 4,07 |
| Alimentação e Nutrição | 630,00 | 0,0002 |
| Proteção e Benefícios ao Trabalhador | 8.411.702,09 | 3,20 |
| SUBTOTAL | 263.246.928,35 | |



Gerência de Gestão Contábil, Financeira, Execução e Controle Orçamentário



DESPESA POR SUB-FUNÇÃO



Gerência de Gestão Contábil, Financeira, Execução e Controle Orçamentário



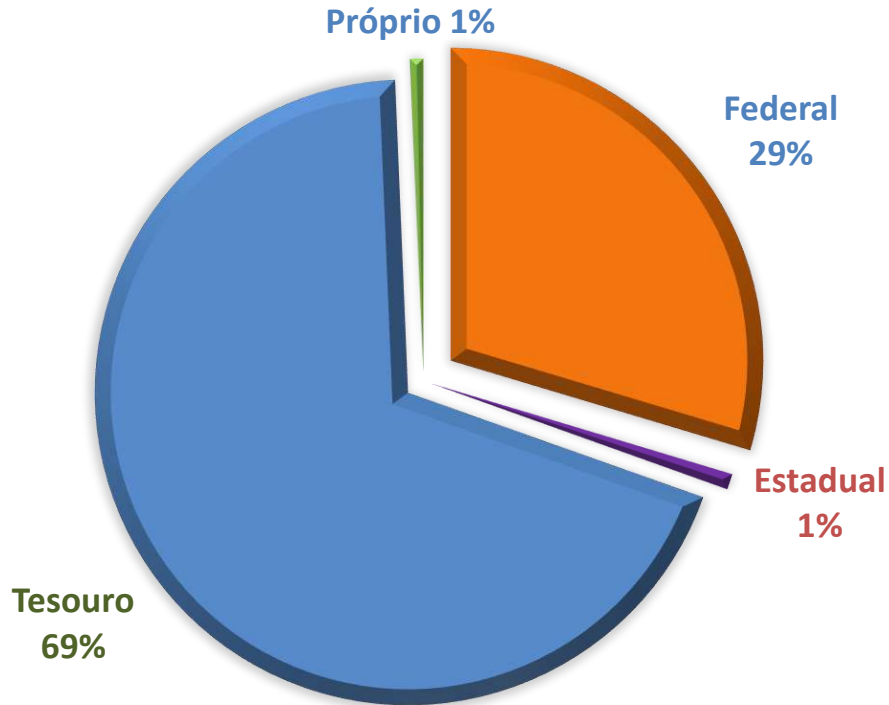
Despesas Liquidadas por Fonte de Financiamento

Valores em R\$

| | Federal | Estadual | Tesouro | Próprio |
|--------------------------------|----------------------|---------------------|-----------------------|---------------------|
| Administração | --- | --- | 9.554.774,18 | 92.042,15 |
| Atenção Básica | 10.989.556,35 | 515.202,63 | 55.505.393,22 | 846.339,50 |
| Assist. Hosp. Amb. | 64.397.268,06 | 743.053,68 | 86.949.587,78 | --- |
| Sup. Profilático e Terapêutico | 1.364.543,42 | 501.512,11 | 9.344.905,38 | --- |
| Vig. Sanitária | 24.650,00 | --- | 2.963.392,66 | 327.719,49 |
| Vig. Epidemiológica | 1.157.219,97 | 590.471,40 | 8.502.956,73 | 464.007,55 |
| Alimentação e Nutrição | 630,00 | --- | --- | --- |
| Benefícios ao Funcionalismo | --- | --- | 8.411.702,09 | --- |
| SUBTOTAL | 77.933.867,80 | 2.350.239,82 | 181.232.712,04 | 1.730.108,69 |
| % | 29,60% | 0,80% | 68,85% | 0,66% |



Despesas Liquidadas por Fonte de Financiamento



Gerência de Gestão Contábil, Financeira, Execução e Controle Orçamentário



Despesas Liquidadas por Natureza

Valores em R\$

| | ACUMULADO - R\$ | % |
|---|-----------------------|--------|
| Pessoal e Encargos Sociais | 119.097.710,11 | 45,24 |
| Contribuições | 350.000,00 | 0,13 |
| Transf. a Instituições Privadas sem fins Lucrativos | 95.139.900,79 | 36,14 |
| Diárias | 352.524,42 | 0,13 |
| Materiais de Consumo | 5.099.522,91 | 1,94 |
| Material de Distribuição Gratuita | 11.824.768,94 | 4,49 |
| Serviços de Terceiros | 18.563.721,53 | 7,05 |
| Serviços de Tecnologia da Informação | 872.009,31 | 0,33 |
| Sentenças Judiciais | 2.472.145,62 | 0,94 |
| Indenizações e Restituições | - | --- |
| Benefícios ao Funcionalismo | 8.411.702,09 | 3,20 |
| Despesas de Exercícios Anteriores | 424,00 | 0,0002 |
| Equipamentos | 592.806,02 | 0,23 |
| Obras e Instalações | 469.692,61 | 0,18 |
| SUBTOTAL | 263.246.928,35 | |



Receitas do Bloco SUS

Valores em R\$

| Receitas Correntes | 2º Quad. 2023 |
|-----------------------------------|------------------------|
| Transferências SUS | ACUMULADO – R\$ |
| Atenção Básica | 14.759.915,62 |
| Média e Alta Complexidade | 65.545.827,00 |
| Vigilância em Saúde | 2.973.592,50 |
| Suporte Profilático e Terapêutico | 920.680,80 |
| Gestão do SUS | --- |
| Piso Salarial da Enfermagem | 1.418.450,00 |
| Combate ao Coronavírus – COVID-19 | --- |



Receitas do Bloco SUS

Valores em R\$

| Receitas Correntes | 2º Quad. 2023 |
|---|------------------------|
| Transferências SUS | ACUMULADO – R\$ |
| Investimento | 60.808,00 |
| Rendimentos e Aplicações Financeiras | 76.641,60 |
| TOTAL | 85.755.915,52 |



Receitas do Bloco SUS

Valores em R\$

| Receitas Correntes | 2º Quad. 2023 |
|---|----------------------|
| Transferências Estaduais | R\$ |
| PAB - Atenção Básica | 951.796,20 |
| Assistência Farmacêutica (Dose Certa / Glicemia) | 417.847,44 |
| Plano Estadual Sistema Penitenciário | --- |
| Combate ao Coronavírus – COVID 19 | --- |
| Custeio Estadual | 1.207.628,42 |
| Investimento Estadual | --- |
| TOTAL | 2.577.272,06 |



Gerência de Gestão Contábil, Financeira, Execução e Controle Orçamentário



Valores em R\$

| Receitas Correntes | 2º Quad. 2023 |
|---|----------------------|
| Transferências de Instituições Privadas | R\$ |
| Instituições Privadas (UNIARA) | 706.750,00 |
| Combate ao Coronavírus – COVID 19 (Doações – P. Jurídica) | --- |
| Transferências de Pessoas Físicas | R\$ |
| Combate ao Coronavírus – COVID 19 - Doações | 11.901,80 |
| Recursos Próprios do Fundo Municipal de Saúde | R\$ |
| Taxa de Fiscaliz. – Vig. Sanitária | 760.824,32 |
| Taxa de Fiscaliz. – Vig. Sanitária Multas e Juros | 29.093,35 |
| Taxa de Fiscaliz. – Vig. Sanitária Dívida Ativa | 111.835,00 |
| Taxa de Fiscaliz. – Vig. Sanitária Dívida Ativa Multas e Juros | 130.578,69 |



Gerência de Gestão Contábil, Financeira, Execução e Controle Orçamentário



Valores em R\$

| Receitas Correntes | 2022 |
|---|-----------------------|
| Transferências entre Municípios | R\$ |
| Convênio de Cooperação entre Municípios - COVID-19 | --- |
| Recursos Vinculados – Impostos e Transf. Const. e Legais | R\$ |
| Transferências ao Fundo Municipal de Saúde | 159.677.642,88 |
| Receita Total Arrecadada | 249.761.813,62 |



Gerência de Gestão Contábil, Financeira, Execução e Controle Orçamentário



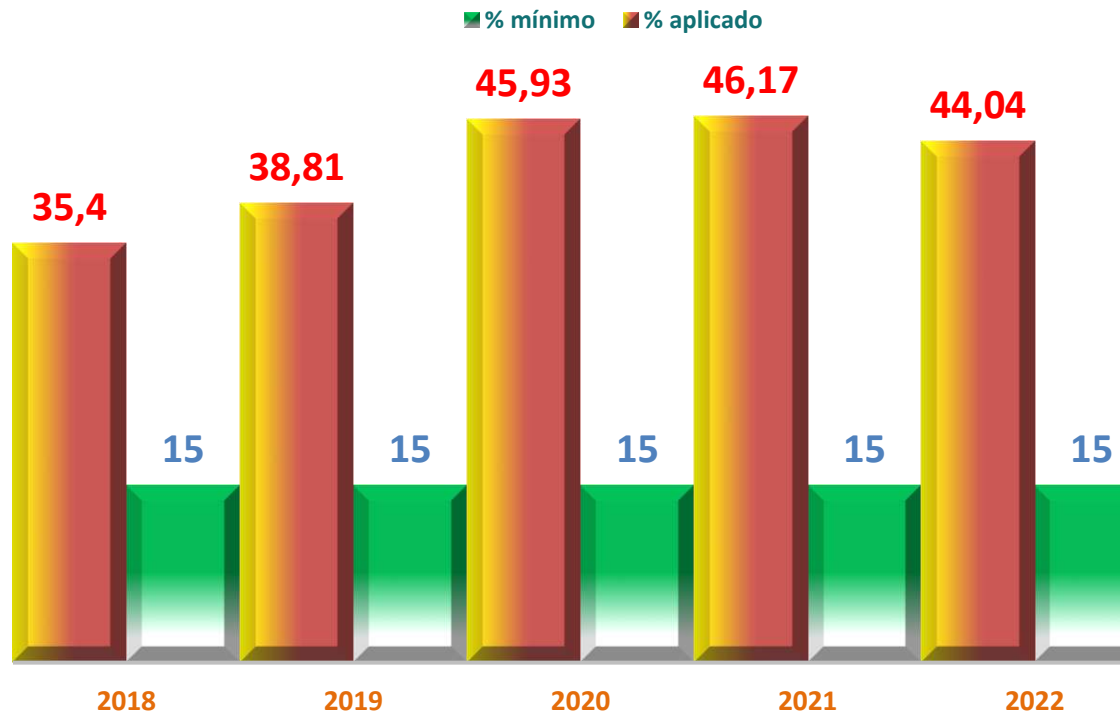
Evolução Orçamentária

Valores em R\$

| EXERCÍCIO | ORÇAMENTO APROVADO - R\$ | ORÇAMENTO ATUALIZADO - R\$ | DESPESA LIQUIDADADA COM RECURSOS DO TESOUREIRO - R\$ | % APLICADO | % MÍNIMO | % DIFERENÇA |
|---------------|--------------------------|----------------------------|--|------------|----------|-------------|
| 2. Quad. 2023 | 378.991.468,60 | 417.713.203,32 | 181.232.712,04 | - | 15 | - |
| 2022 | 331.941.788,69 | 437.478.108,05 | 289.598.102,46 | 44,04 | | 29,04 |
| 2021 | 277.889.657,47 | 443.113.168,88 | 290.149.325,58 | 46,17 | | 31,17 |
| 2020 | 259.665.918,50 | 379.815.384,85 | 215.688.591,60 | 45,93 | | 27,31 |
| 2019 | 243.060.928,80 | 307.681.352,26 | 200.495.497,66 | 38,81 | | 23,81 |
| 2018 | 228.988.153,91 | 277.911.217,40 | 168.069.202,41 | 35,40 | | 20,40 |



Percentual da Despesa por Exercício



Evolução Orçamentária

Valores em R\$

Acumulado até AGOSTO de 2023

ACUMULADO – R\$

Receitas de Imposto e Transf. Constitucionais

551.360.636,57

Mínimo de Aplicação (15%)

82.704.095,49

Aplicação Acumulada no Período *

181.232.712,04

Incremento de Aplicação no Período

98.528.616,55

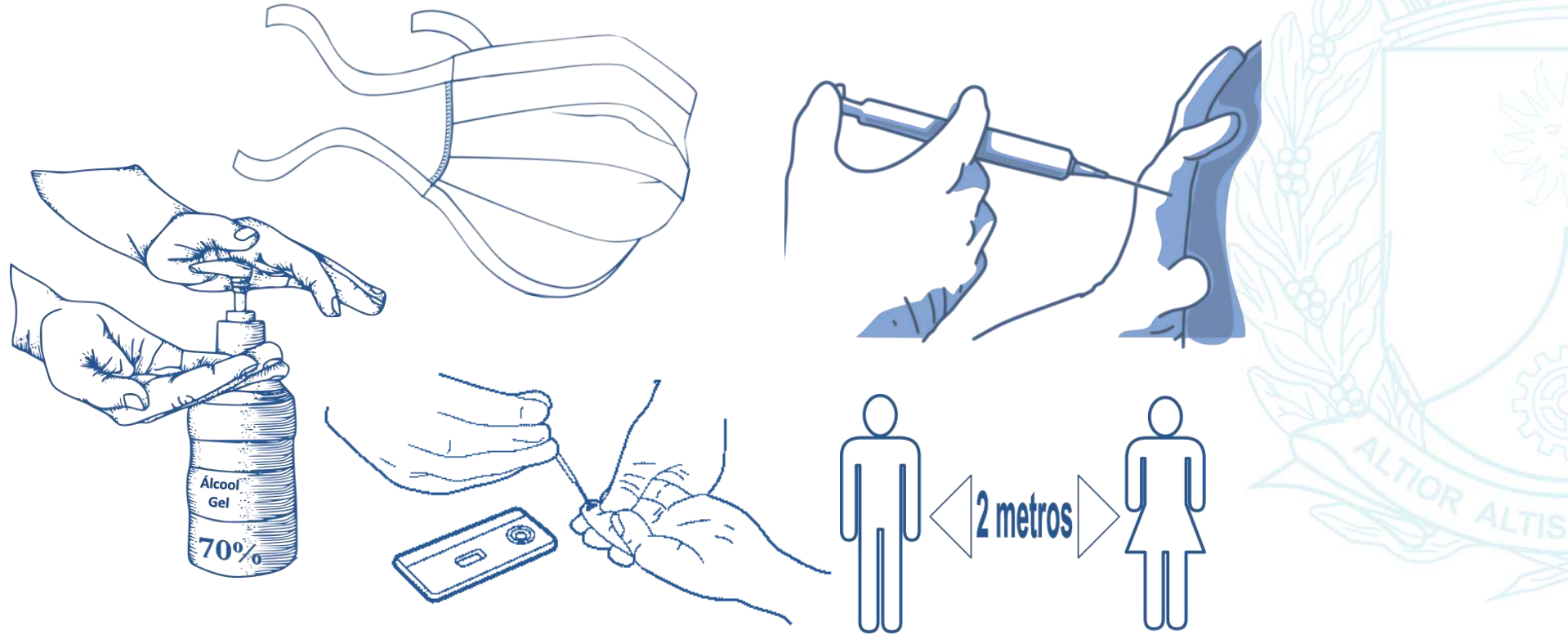
Percentual de Aplicação no Período - %

32,87

*** Os valores das Despesas de Exercícios Anteriores são deduzidos no cálculo da Aplicação Acumulada no Período.**



Araraquara unida no Enfrentamento da COVID-19



Coordenadoria Executiva de Controle de Doenças Endêmicas



Número Total de Doses de Vacinas Aplicadas Período: Janeiro 2020 – Setembro 2023

741.401

| Doses aplicadas segundo sexo: | | % |
|-------------------------------|--|---|
|-------------------------------|--|---|

| | | |
|------------|---------|-------|
| Masculino: | 390.028 | 53,80 |
|------------|---------|-------|

| | | |
|-----------|---------|-------|
| Feminino: | 334.963 | 46,20 |
|-----------|---------|-------|

| Faltosos por tipo de Dose de acordo com população esperada: | | % |
|--|--|---|
|--|--|---|

| | | |
|----------|--------|------|
| 2º Dose: | 13.128 | 5,72 |
|----------|--------|------|

| | | |
|-------------|--------|-------|
| 1º Reforço: | 57.086 | 26,23 |
|-------------|--------|-------|

| | | |
|-------------|--------|-------|
| 2º Reforço: | 34.806 | 29,49 |
|-------------|--------|-------|



Enfrentamento da COVID-19

2º Quadrimestre 2023



Número de Doses de Vacinas Aplicadas

| | 1ª Dose | 2ª Dose | 1º Reforço | 2º Reforço | 3º Reforço | Reforço Bivalente | Dose Única | Dose Adicional | Total |
|--------------|---------|---------|------------|------------|------------|-------------------|------------|----------------|--------|
| Maio | 338 | 378 | 932 | 2.476 | 12.760 | 15.907 | 0 | 0 | 16.884 |
| Junho | 385 | 408 | 1.100 | 1.810 | 4.775 | 7.147 | 0 | 0 | 8.478 |
| Julho | 181 | 283 | 498 | 764 | 1.755 | 2.782 | 0 | 0 | 3.481 |
| Agosto | 132 | 202 | 304 | 590 | 1.020 | 1.828 | 0 | 0 | 2.248 |
| Total | 1.036 | 1.271 | 2.834 | 5.640 | 20.310 | 27.664 | 0 | 0 | 31.091 |



Enfrentamento da COVID-19

2º Quadrimestre 2023



Número de **Testes Semanais** Realizados

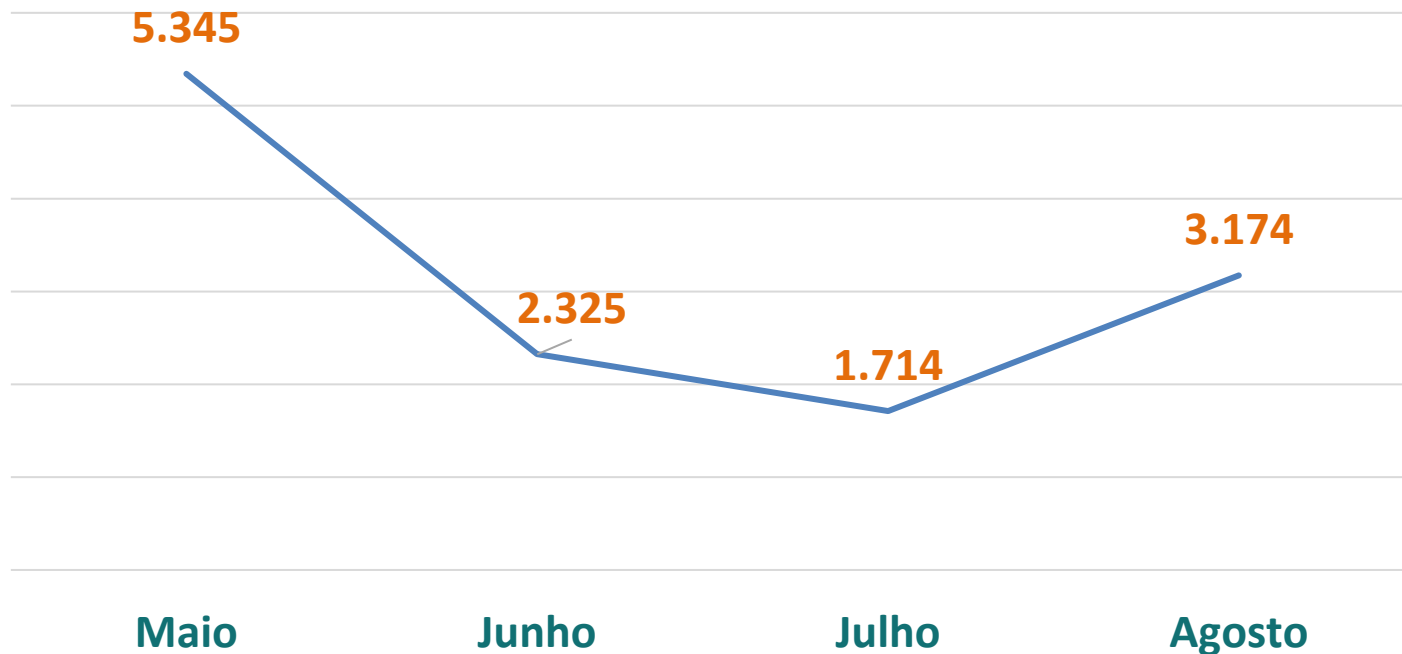
| | Total |
|--------------|---------------|
| Maio | 5.345 |
| Junho | 2.325 |
| Julho | 1.714 |
| Agosto | 3.174 |
| Total | 12.558 |

Enfrentamento da COVID-19

2º Quadrimestre 2023



Número de Testes Semanais Realizados



Enfrentamento da COVID-19

2º Quadrimestre 2023



Número de **Novos Casos** Registrados

| | Total |
|--------------|--------------|
| Maio | 423 |
| Junho | 135 |
| Julho | 123 |
| Agosto | 579 |
| Total | 1.260 |

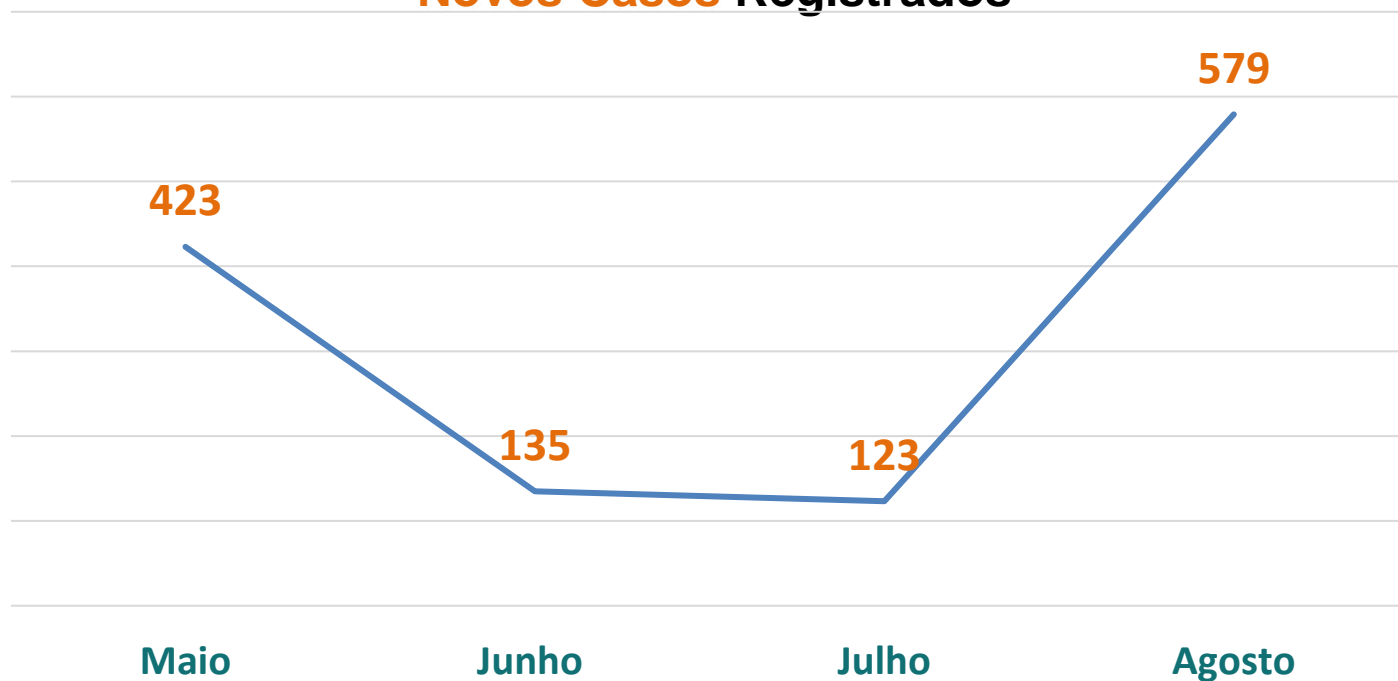


Enfrentamento da COVID-19

2º Quadrimestre 2023



Número de Novos Casos Registrados



Enfrentamento da COVID-19

2º Quadrimestre 2023



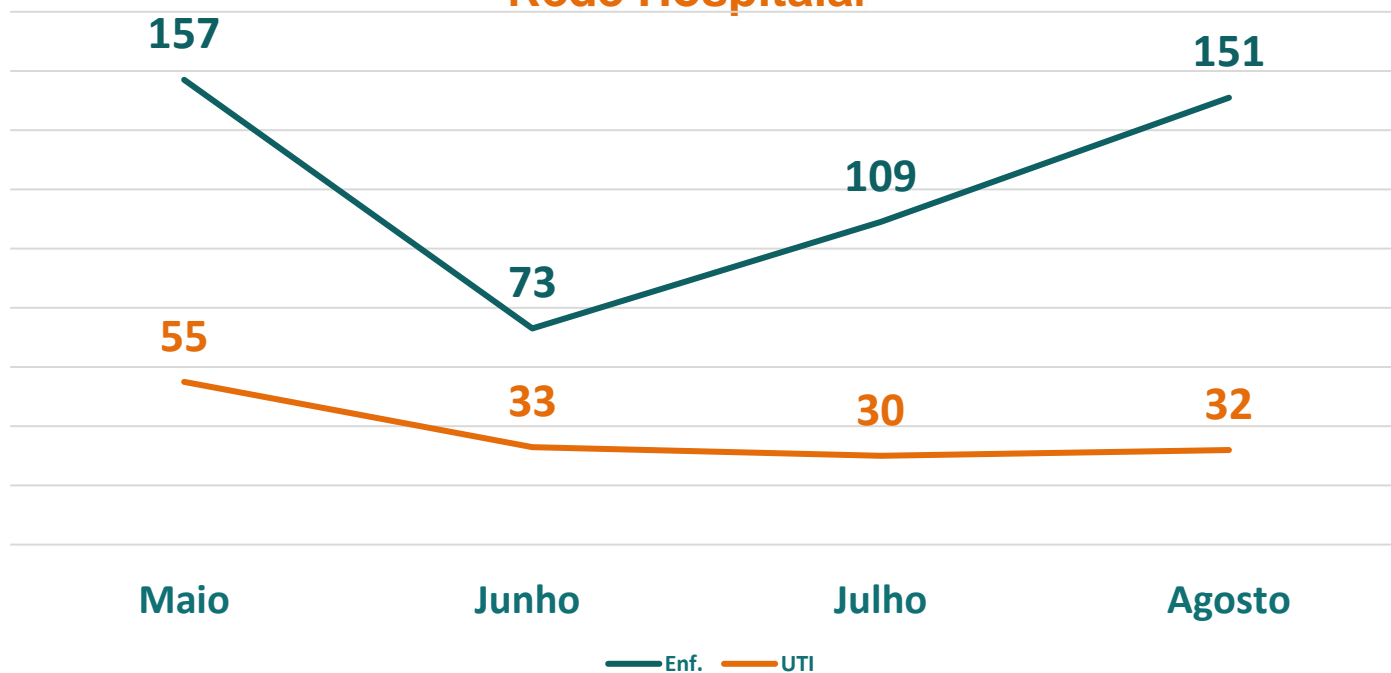
| Número de Internações na Rede Hospitalar | | |
|--|------------|------------|
| | Enf. | UTI |
| Maio | 157 | 55 |
| Junho | 73 | 33 |
| Julho | 109 | 30 |
| Agosto | 151 | 32 |
| Total | 490 | 150 |



Enfrentamento da COVID-19 2º Quadrimestre 2023



Número de Internações na Rede Hospitalar



Enfrentamento da COVID-19

2º Quadrimestre 2023



| Óbitos Registrados no Quadrimestre | |
|------------------------------------|----------|
| Maio | 1 |
| Junho | 0 |
| Julho | 2 |
| Agosto | 3 |
| Total | 6 |

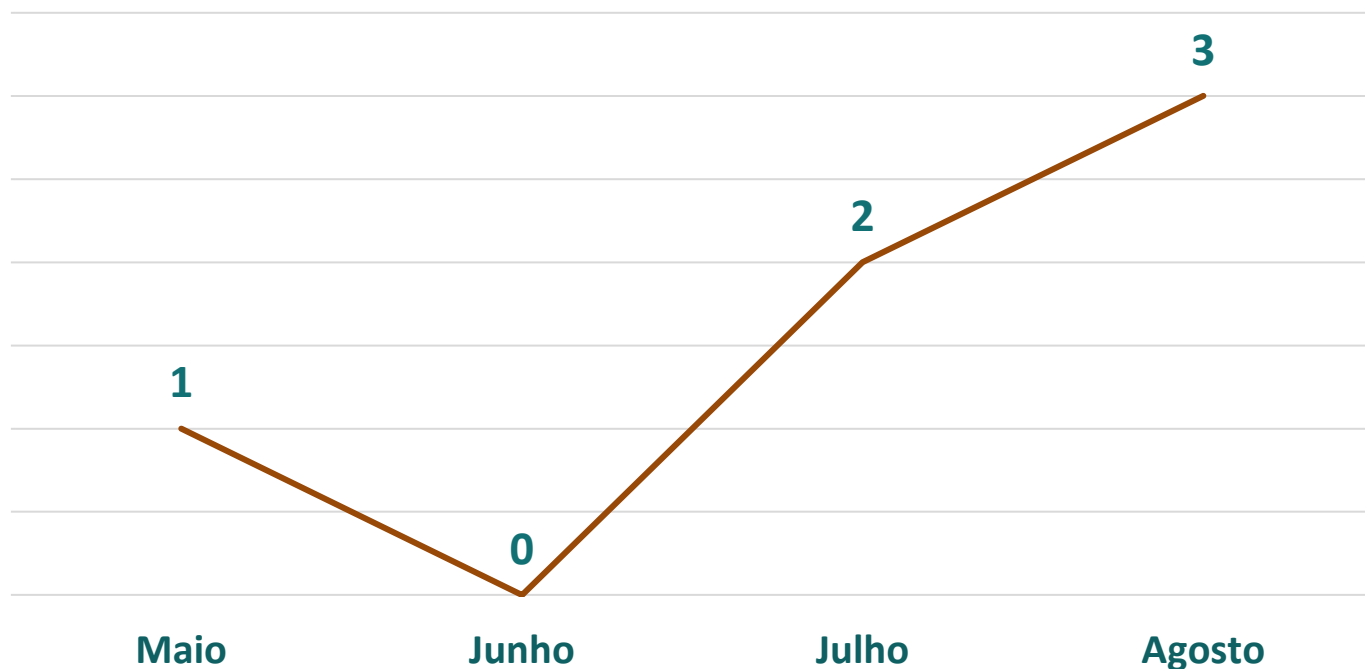


Enfrentamento da COVID-19

2º Quadrimestre 2023



Óbitos Registrados no Quadrimestre



Enfrentamento da COVID-19

2º Quadrimestre 2023



Receitas Correntes – 2º Quadrimestre 2023 **Totais**

| | |
|---|----------------------|
| Repasse Federal | --- |
| Repasse Estadual | --- |
| Doações – P. Jurídica | --- |
| Doações – P. Física | R\$ 11.901,80 |
| Convênio de Cooperação entre Municípios | --- |

A Secretaria Municipal de Saúde
disponibiliza o
Boletim Semanal do Comitê de
Contingência do Coronavírus
no endereço Araraquara.sp.gov.br
com informações atualizadas sobre o
enfrentamento da doença no município.



Secretaria Municipal de **Saúde**

Rua Expedicionários do Brasil, 3.098 – São Geraldo

CEP 14.802-150 – Fone (16) 3301-1700

gabinetesaude@araraquara.sp.gov.br



