

# Secretaria Municipal de Saúde



Prefeitura Municipal  
de Araraquara

## Audiência Pública



# Prestação de Contas 1º Quadrimestre de 2022



# Coordenação Executiva da Atenção Básica



# Gerência dos Centros Municipais de Saúde



# Gerência dos Centros Municipais de Saúde



Profissional	Procedimentos
Médico	36.935
Enfermeiro	3.878
Técnico de enfermagem	13.171
Técnico em Patologia	86
<b>Total</b>	<b>54.070</b>





# Gerência da Estratégia de Saúde da Família



# Gerência da Estratégia de Saúde da Família



Profissional	Procedimentos
Médico ESF	49.267
Enfermeiro ESF	24.718
Técnico de Enfermagem ESF	29.863
<b>Total</b>	<b>103.848</b>



# Gerência da Estratégia de Saúde da Família



Procedimento	Qtde.
Visita Domiciliar / Institucional por Profissional de Nível Superior	154
Visita Domiciliar por Profissional de Nível Médio	137.198
Visita Domiciliar / Procedimentos / SAD	1.848
Academias de Saúde - Prática Corporal / Atividade Física em Grupo	960
<b>Total</b>	<b>140.160</b>



# Gerência de Saúde Bucal





## Procedimentos Odontológicos – Atenção Básica

PROCEDIMENTOS	Equipes de Saúde Bucal - ESF	Unidades Básicas de Saúde e Unidades Escolares
Ações Coletivas em Saúde	---	---
Primeira Consulta Odontológica Programática	989	1.049
Demais Procedimentos Odontológicos	16.670	11.364
<b>TOTAL</b>	<b>17.659</b>	<b>12.413</b>



## CEO – Centro de Especialidades Odontológicas

Especialidade	Procedimentos
Diagnóstico Bucal	176
Endodontia	3.170
Periodontia	1.127
Prótese Dentária	1.272
Cirurgia e Traumatologia BMF	1.560
Odonto p/ Pac. Necessidades Especiais	715
Radiografia	914
<b>TOTAL</b>	<b>8.934</b>



CEO – Centro de Especialidades Odontológicas

## Prótese Dentária

1º Atendimento (consulta)	141
Retorno (consulta)	613
<b>TOTAL</b>	<b>754</b>

Próteses Totais entregues

**128**



## UPA Central – Procedimentos Odontológicos

PROCEDIMENTOS ODONTOLÓGICOS	Qtd
Cirurgião Dentista	<b>3.611</b>

**Total de Procedimentos  
Odontológicos**

**42.745**





# Gerência de Educação Permanente em Saúde



# Gerência de Educação Permanente em Saúde



ORIENTAÇÕES E ENCAMINHAMENTOS DE **ESTÁGIOS** PARA A REDE

Instituição	N.º de Alunos
UNIARA	476
UNIP	65
CETEC	43
SENAC	22
<b>Total</b>	<b>606</b>



# Gerência de Educação Permanente em Saúde



## ORIENTAÇÕES E ENCAMINHAMENTOS DE **PROJETOS DE PESQUISA** PARA A REDE

Novos Pedidos

**4**

Em Andamento

**52**

Total

**56**



# Gerência de Educação Permanente em Saúde



## PROCESSOS DE **FORMAÇÃO**

Natureza	Ocorrência	Total Participantes
Reuniões de planejamento, articulação de redes ou com equipes	<b>25</b>	<b>212</b>
Capacitações / Treinamentos / Cursos / Palestras	<b>16</b>	<b>69</b>
Integração de Novos Trabalhadores de Rede Básica	<b>2</b>	<b>62</b>





# Coordenadoria Executiva de Urgência e Emergência

**UPA24h**  
UNIDADE DE PRONTO ATENDIMENTO



**SAMU**  
**192**



# Gerência das Unidades de Pronto Atendimento



## UPA – Unidade de Pronto Atendimento

Atendimentos por Especialidades	CENTRAL	VILA XAVIER	VALLE VERDE
Médico Clínico Geral	45.665	24.716	26.601
Médico Pediatra	6.684	---	---
Odontologia	1.775	---	---
Enfermagem	54.514	33.003	29.964
Ortopedia	3.350	---	---
Assistência Social	93	---	---
<b>TOTAL</b>	<b>112.081</b>	<b>60.419</b>	<b>57.757</b>



# Gerência das Unidades de Pronto Atendimento



## UPA – Unidade de Pronto Atendimento

PROCEDIMENTOS	CENTRAL	VILA XAVIER	VALLE VERDE
<b>TOTAL</b> Procedimentos Quadrimestre	245.448	133.724	196.329
<b>MÉDIA</b> Procedimentos MÊS	61.362	33.431	49.082
<b>MÉDIA</b> Procedimentos DIA	2.045	1.114	1.636



# Gerência do Serviço de Atendimento Médico de Urgência - SAMU





# Gerência do Serviço de Atendimento Médico de Urgência

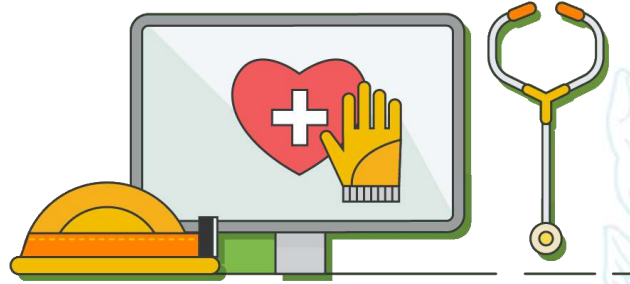


Atendimentos de Chamadas	Qtde.	Média Mensal
Atendimento das Chamadas Recebidas pela Central de Regulação das Urgências	26.440	6.610
Atendimento das Chamadas Recebidas pela Central de Regulação das Urgências com Orientação	430	107

Atendimento Pré-Hospitalar	Qtde.	Média Mensal
Atendimento Pré-Hospitalar e Transporte Inter Hospitalar da Equipe de Suporte Básico	6.495	1.124
Atendimento Pré-Hospitalar e Transporte Inter Hospitalar da Equipe de Suporte Avançado	1.882	470



# Coordenação Executiva de Assistência Especializada



# Ambulatório de Atenção à Saúde Integral da Mulher



Profissional	ATENDIMENTOS	PROCEDIMENTOS
Assistente Social	4	4
Enfermeiro	481	1.384
Ginecologista	2.420	7.085
Mastologista	800	800
Oncologista Clínico	281	281
Nutricionista	10	10
<b>Total</b>	<b>3.996</b>	<b>9.564</b>



# NGA3 - Núcleo de Gestão Ambulatorial



<b>Especialidade</b>	<b>ATENDIMENTOS</b>	<b>PROCEDIMENTOS</b>
<b>Anestesiologia</b>	<b>833</b>	<b>834</b>
<b>Cardiologia</b>	<b>2.688</b>	<b>2.691</b>
<b>Cardiologia Infantil</b>	<b>176</b>	<b>176</b>
<b>Cirurgia Aparelho Digestivo</b>	<b>478</b>	<b>478</b>
<b>Cirurgia plástica</b>	<b>462</b>	<b>462</b>
<b>Cirurgia vascular</b>	<b>754</b>	<b>754</b>
<b>Dermatologia</b>	<b>1.391</b>	<b>1.391</b>
<b>Endocrinologia</b>	<b>1.807</b>	<b>1.807</b>



# NGA3 - Núcleo de Gestão Ambulatorial



<b>Especialidade</b>	<b>ATENDIMENTOS</b>	<b>PROCEDIMENTOS</b>
<b>Gastroenterologia</b>	<b>438</b>	<b>439</b>
<b>Nefrologia</b>	<b>265</b>	<b>265</b>
<b>Neurologia</b>	<b>1.222</b>	<b>1.223</b>
<b>Nutricionista</b>	<b>255</b>	<b>255</b>
<b>Oftalmologia</b>	<b>905</b>	<b>905</b>
<b>Ortopedia</b>	<b>1.128</b>	<b>1.128</b>
<b>Otorrinolaringologia</b>	<b>808</b>	<b>808</b>
<b>Pneumologia</b>	<b>1.512</b>	<b>1.513</b>



# NGA3 - Núcleo de Gestão Ambulatorial



Especialidade	ATENDIMENTOS	PROCEDIMENTOS
Reumatologia	920	920
Urologia	812	814
<b>Total</b>	<b>16.854</b>	<b>16.863</b>






# UMED – Unidade de Métodos Diagnósticos



Especialidade	Atendimentos	Procedimentos
Cardiologia	1.761	1.769
Neurologista	176	176
Cirurgia Pediátrica	144	144
Radiologia e Diagnóstico por Imagem	573	573
Ortopedia e Traumatologia	1.234	1.234
<b>Total</b>	<b>3.888</b>	<b>3.396</b>



# Gerência de Saúde Mental



# Centro de Atenção Psicossocial – CAPS II



<b>Especialidade</b>	<b>Atendimentos</b>	<b>Procedimentos</b>
<b>Enfermeiro</b>	<b>269</b>	<b>276</b>
<b>Terapeuta Ocupacional</b>	<b>165</b>	<b>165</b>
<b>Médico Psiquiatra</b>	<b>680</b>	<b>680</b>
<b>Psicólogo Clínico</b>	<b>292</b>	<b>294</b>
<b>Técnico de Enfermagem</b>	<b>271</b>	<b>272</b>
<b>Total</b>	<b>1.677</b>	<b>1.687</b>



# CAPS – Álcool e outras Drogas



Especialidade	Atendimentos	Procedimentos
Enfermeiro	320	464
Terapeuta Ocupacional	49	49
Médico Psiquiatra	340	343
Médico Clínico	262	262
Psicólogo Clínico	111	114
Técnico de Enfermagem	397	679
Farmacêutico	56	56
Assistente Social	63	63
<b>Total</b>	<b>1.598</b>	<b>2.030</b>



# ESPAÇO CRESCER



Especialidade	Atendimentos	Procedimentos
Assistente Social	107	108
Enfermeiro	82	82
Médico Psiquiatra	114	114
Psicologia	1.863	1.863
Terapia Ocupacional	184	184
<b>Total</b>	<b>2.350</b>	<b>2.351</b>



**CRASMA-A –  
Centro de Referência em Saúde Mental do  
Adulto de Araraquara**



<b>Especialidade</b>	<b>Atendimentos</b>	<b>Procedimentos</b>
<b>Enfermeiro</b>	<b>120</b>	<b>120</b>
<b>Médico Psiquiatra</b>	<b>326</b>	<b>326</b>
<b>Psicologia</b>	<b>959</b>	<b>959</b>
<b>Terapia Ocupacional</b>	<b>284</b>	<b>284</b>
<b>Total</b>	<b>1.689</b>	<b>1.689</b>





# Gerência de Reabilitação



# CER – Centro Especializado em Reabilitação



<b>Especialidade</b>	<b>Atendimentos</b>	<b>Procedimentos</b>
<b>Enfermeiro</b>	<b>19</b>	<b>22</b>
<b>Fisioterapia Geral</b>	<b>1.900</b>	<b>1.985</b>
<b>Fonoaudiologia</b>	<b>2.235</b>	<b>2.266</b>
<b>Psicopedagogia</b>	<b>335</b>	<b>335</b>
<b>Terapia Ocupacional</b>	<b>561</b>	<b>561</b>
<b>Médico Neurologista</b>	<b>744</b>	<b>744</b>
<b>Médico Pediatra</b>	<b>149</b>	<b>149</b>



# CER – Centro Especializado em Reabilitação



Especialidade	Atendimentos	Procedimentos
Médico Ortopedista	264	264
Médico Otorrinolaringologista	341	341
Psicólogo Clínico	852	854
Assistente Social	354	355
Enfermagem	359	359
<b>Total</b>	<b>8.113</b>	<b>8.235</b>



# CRIA – Centro Referência do Idoso



Especialidade	Atendimentos	Procedimentos
Assistente Social	161	163
Fisioterapia Geral	130	200
Fonoaudiologia	101	103
Geriatria	314	314
Nutrição	67	70
Téc. de Enfermagem	339	766
Enfermagem	164	199
<b>Total</b>	<b>1.276</b>	<b>1.815</b>




# Centro de Referência em Saúde do Trabalhador



# Centro de Referência em Saúde do Trabalhador



Atividades	Qtd.
Inspeções	30
Atendimentos	263
Investigação de Acidentes de Trabalho	559
Visitas aos Municípios da Área de Abrangência	9
Outras Atividades (palestras, análises documentais, etc.)	55
<b>TOTAL</b>	<b>916</b>





# Centro de Referência em Saúde do Trabalhador



## Notificações no SISRAT

Sistema de Rastreamento de Agravos ao Trabalho

**Total em 24 Municípios**

**1.534**

O CEREST monitora as ocorrências atuando junto aos municípios para inspeções e medidas de prevenção

## Notificados no SINAN

Sistema Nacional de Notificação de Agravos

**Total em 24 Municípios**

**127**

O CEREST monitora o cumprimento à obrigatoriedade das notificações



# Centro de Referência em Saúde do Trabalhador



<b>Vigilância em Saúde do Trabalhador VISAT - Município de Araraquara</b>	<b>Qtd.</b>
<b>Número de agravos notificados/ investigados</b> Fonte: SISRAT	<b>559</b>
<b>Número de agravos notificados/ investigados</b> Fonte: SINAN	<b>275</b>
<b>DESTES:</b>	
<b>Acidentes com exposição a material biológico</b>	<b>15</b>
<b>Acidentes graves</b> (inclui fatais e com criança e adolescentes)	<b>158</b>
<b>Doenças Relacionadas ao Trabalho</b> (inclui LER/DORT; Câncer, Pneumoconiose, Dermatoses ocupacionais, Perda auditiva induzida por ruído, Transtornos mentais)	<b>2</b>



# Coordenadoria Executiva de Vigilância em Saúde



# Gerência de Vigilância Epidemiológica



## Investigações Compulsórias de Óbito

Óbitos	Ocorrências	Investigados
Mulher em Idade Fértil	44	38
Maternos	---	---
Infantis	15	6
Fetais	9	2



# Gerência de Vigilância Epidemiológica



## Sistema de Informação de Mortalidade – SIM

## Sistema de Informação de Nascidos Vivos – SINASC

Total Óbitos	Óbitos Pessoas residentes em Araraquara	Total Nascimentos	Nascimentos Gestantes residentes em Araraquara
815	693	1.227	900





# Gerência de Vigilância Epidemiológica



## Triagem Neonatal

Testes do Pezinho encaminhados para APAE

**917**

## Vacinação nas Maternidades

Doses de BCG aplicadas na Maternidade

**1.145**

## Vigilância da Dengue

Casos Notificados / Investigados

**8.287**

Casos Confirmados

**6.950**

% de Casos Confirmados

**83,9**



# Gerência de Vigilância Sanitária



# Gerência de Vigilância Sanitária



Atividades	QTDE.
Inspeção Sanitária de Serviços de Alimentação	622
Inspeção Sanitária de Serviços de Saúde	152
Inspeção Sanitária realizada pela equipe Técnica	234
<b>Total de Inspeções</b>	<b>1.080</b>



# Gerência de Vigilância Sanitária



## Procedimento

## QTDE.

Instauração de Processo Administrativo Sanitário

**1.224**

Conclusão de Processo Administrativo Sanitário

**1.287**

Atividade Educativa para a População

**2.868**

Recebimento de Denúncias/Reclamações

**286**

Atendimento de Denúncias/Reclamações

**436**

Laudo de Análise Laboratorial do Programa de Monitoramento de Alimentos Recebidos pela Vigilância Sanitária

**90**

Autos de Infrações Lavrados no Período

**53**

## Total de Procedimentos

**6.244**

# Gerência de Vigilância Sanitária



**Autos de Imposição de Penalidade de Multa  
(valores em Reais)**

**48.783,41**

**Notificações para Recolhimento de Multa  
(valores em Reais)**

**37.170,07**



# Gerência de Controle de Vetores





# Gerência de Controle de Vetores



## Atendimentos da Equipe da Fauna Sinantrópica

Atendimento	Qtde.
Roedores	113
Escorpiões	357
Aranhas	11
Cobras	74
Morcegos	71
Pombos	18
Outros	10
<b>Total</b>	<b>654</b>



# Gerência de Controle de Vetores



## Reclamações atendidas pela Ouvidoria Controle da Dengue

Reclamações – Ouvidoria	Procedimentos
Pernilongos	64
Pneus (agendamentos – Borracharias)	06
Casa Fechada / Abandonada	168
Piscinas	46
Inservíveis / Recicláveis	185
Água Parada	70
Abelhas	247
<b>Total</b>	<b>786</b>



# Gerência de Controle de Vetores



Atividade	Imóveis Visitados
	Total
Ponto Estratégico	113.994
Nebulização	18.281
Bloqueio – C. Criadouros	8.883
Imóveis Especiais	11.044
Visita de Imóveis – Controle de Vetores	594
Visita de Imóveis – Agentes Comunitários	168
Avaliação de Densidade Larvária (ADL)	1.389
<b>Total de Imóveis</b>	<b>154.353</b>

# Gerência de Controle de Vetores



## Retirada de Materiais Inservíveis

### Atividades

Inservíveis retirados durante as vistorias e atendimentos  
mediante demandas

**153.210 kg**

Obs.: Trabalho de Intensificação com o apoio da  
Cooperativa Vitória  
iniciado em 19 de Abril de 2022.



## Atividades do Grupo **IEC** - Instruindo, Educando e Comunicando



Atividade	Total
Palestras	10
Panfletagem	10
Roda de conversa	02
Colagem de Cartaz	18
Brigada	01
<b>Total de Atividades Educativas</b>	<b>41</b>

# Programa IST/HIV/AIDS

**CTA - Centro de Testagem e  
Aconselhamento**





# CENTRO DE TESTAGEM E ACONSELHAMENTO – CTA IST/HIV/AIDS



Insumos Adquiridos	QTDE.
Preservativos Masculinos (GVE)	108.000
Gel Lubrificante (GVE)	3.600
Autotestes (GVE)	480
Testes rápidos (GVE) (caixas)	166
Fórmula Láctea Infantil	180
Kits p/ Coleta (SESA)	13
<b>TOTAL</b>	<b>112.439</b>



# CENTRO DE TESTAGEM E ACONSELHAMENTO – CTA IST/HIV/AIDS



## Diagnóstico – Assistência e Tratamento

Procedimento	QTDE.
ATIVIDADE EDUCATIVA / ORIENTAÇÃO EM GRUPO NA ATENÇÃO BÁSICA	10
COLETA DE MATERIAL P/ EXAME LABORATORIAL	21
TESTE RÁPIDO PARA DETECÇÃO DE INFECÇÃO PELO HIV	557
TESTE RÁPIDO PARA SÍFILIS	525
CONSULTA/ATENDIMENTO DOMICILIAR	8

**Total de Procedimentos**

**1.121**



# CENTRO DE TESTAGEM E ACONSELHAMENTO – CTA IST/HIV/AIDS



## Diagnóstico – Assistência e Tratamento

Atividades Extramuro	QTDE.
Entrega Quinzenal de Preservativos Noturno (boates)	8
Entrega Quinzenal de Preservativos e Auto-Teste HIV Noturno (profissionais do sexo)	8
Entrega Mensal de Preservativos Diurno (pontos fixos)	4
Palestra – Prevenção em IST's (UNESP)	1
<b>Total</b>	<b>21</b>



# CENTRO DE TESTAGEM E ACONSELHAMENTO – CTA IST/HIV/AIDS



## Promoção – Prevenção e Proteção

### Distribuição de Preservativo Masculino

Programa DST/AIDS	Rede Básica	Hotéis e Motéis
13.680	72.288	15.120
<b>101.088</b>		

### Distribuição de outros Insumos de Prevenção

Preservativo Feminino	Gel Lubrificante	Panfletos	Autotestes HIV
530	500	200	56
<b>1.286</b>			



# CENTRO DE TESTAGEM E ACONSELHAMENTO – CTA IST/HIV/AIDS



## Promoção – Prevenção e Proteção

Resultados Reagentes	Testes (CTA)	Sexo		Resultados
		Masc.	Fem.	
HIV	487	5	---	5
HEP B	379	---	---	---
HEP C	426	1	---	1
SÍFILIS	453	15	5	20



# CENTRO DE TESTAGEM E ACONSELHAMENTO – CTA IST/HIV/AIDS



## Promoção – Prevenção e Proteção

Resultados Reagentes	Testes (extramuro)	Resultados
HIV	70	---
HEP B	55	---
HEP C	72	---
SÍFILIS	72	1





**Promoção – Prevenção e Proteção**

**Profilaxias de Pré Exposição (PEP)  
realizadas pelo SESA**

<b>Homens</b>	<b>27</b>
<b>Mulheres</b>	<b>8</b>



# CENTRO DE TESTAGEM E ACONSELHAMENTO – CTA IST/HIV/AIDS



## ONG GASPA - Atividades Realizadas

Atividades	Quantidade
Participação em Eventos/Encontros	---
Vistas a Outras Entidades	4
Entregas Cestas Básicas/Hortaliças	6
Palestras/Entrevistas	---
Reuniões	4



# CENTRO DE TESTAGEM E ACONSELHAMENTO – CTA IST/HIV/AIDS



## ONG RNP+Sol - Atividades Realizadas

Atividades	Quantidade
Participação em Eventos/Encontros	4
Vistas a Outras Entidades	2
Entregas Cestas Básicas/Hortaliças	4
Reuniões	4
Visitas hospitalares	16



# Coordenação Executiva de Avaliação e Controle



# Gerência de Auditoria Ambulatorial



# Gerência de Auditoria Ambulatorial



Grupo procedimentos	Qtd. Apresentada	Valor Apresentado R\$
Grupo 01 – Ações de promoção e prevenção em saúde	<b>60.366</b>	<b>2.651,10</b>
Grupo 02 – Procedimentos com finalidade diagnóstica	<b>382.033</b>	<b>3.541.388,50</b>
Grupo 03 – Procedimentos clínicos	<b>588.361</b>	<b>7.145.721,84</b>
Grupo 04 – Procedimentos cirúrgicos	<b>5.756</b>	<b>500.229,76</b>
Grupo 07 – Órteses, próteses e materiais especiais	<b>1.010</b>	<b>332.201,98</b>
<b>TOTAL</b>	<b>1.037.526</b>	<b>11.522.193,18</b>





# Gerência de Auditoria Hospitalar



# Gerência de Auditoria Hospitalar



## SANTA CASA

Total do Quadrimestre

**Cirurgia**

**1.285**

**R\$**

**3.722.034,23**

*Média R\$*

*2.896,52*

**Clinica Geral**

**1.155**

**R\$**

**1.909.969,44**

*Média R\$*

*1.653,65*

**Pediatria**

**154**

**R\$**

**100.678,94**

*Média R\$*

*653,76*

**TOTAL**

**2.594**

**R\$**

**5.732.682,61**



# Gerência de Auditoria Hospitalar



SANTA CASA	
Total do Quadrimestre	
<b>Cirurgias ELETIVAS</b>	<b>376</b>
<b>R\$</b>	<b>1.317.809,68</b>
<i>Média R\$</i>	<i>3.504,81</i>
<b>Cirurgias de URGÊNCIA</b>	<b>909</b>
<b>R\$</b>	<b>2.404.224,55</b>
<i>Média R\$</i>	<i>2.644,91</i>
<b>Total</b>	<b>1.285</b>
<b>R\$</b>	<b>3.722.034,23</b>



# Gerência de Auditoria Hospitalar



## CASA CAIRBAR SCHUTEL

Total do Quadrimestre

Psiquiatria

**167**

R\$

**199.562,99**



# Gerência de Auditoria Hospitalar



FUNGOTA	
<b>Cirurgia</b>	<b>155</b>
<b>R\$</b>	<b>85.102,08</b>
Valor Médio R\$	<i>549,05</i>
<b>Clinica Geral</b>	<b>238</b>
<b>R\$</b>	<b>55.004,20</b>
Valor Médio R\$	<i>231,11</i>
<b>Pediatria</b>	<b>133</b>
<b>R\$</b>	<b>338.810,63</b>
Valor Médio R\$	<i>2.547,45</i>
<b>Obstetrícia</b>	<b>648</b>
<b>R\$</b>	<b>464.217,55</b>
Valor Médio R\$	<i>716,39</i>
<b>TOTAL QUADRIMESTRE</b>	<b>1.174</b>
<b>R\$</b>	<b>943.134,46</b>



# Gerência de Auditoria Hospitalar



## Hospital da Solidariedade COVID-19

Total do Quadrimestre

Clínica Geral

**20**

R\$

**30.778,95**

## Unidade de Retaguarda Vila Melhado COVID-19

Total do Quadrimestre

Clínica Geral

**512**

R\$

**347.344,43**



# Coordenadoria Executiva de Gestão





# Ouvidoria SUS



# Ouvidoria 0800 771 77 23



Tipo de Atendimento	Quantidade
Administrativo	3
Agradecimento	44
Denúncia	11
Orientações	12
Reclamação – Transporte	2
Reclamação – Atenção Básica (CMS/PSF/Academias)	98
Reclamação – Rede Assistência Especializada	40
Reclamação – Rede de Urgência e Emergência	19



# Ouvidoria 0800 771 77 23



Tipo de Atendimento	Quantidade
Reclamação – Exames / Consultas	<b>519</b>
Reclamação – Cirurgias	<b>40</b>
Reclamação – Vigilância Epidemiológica	<b>14</b>
Reclamação – Vigilância Sanitária	<b>1</b>
Reclamação – Prestador Serviços SUS	<b>1</b>
Reclamação – Fungota	<b>1</b>



**Ouvidoria 0800 771 77 23**



Tipo de Atendimento	Quantidade
Reclamação – Encaminhamento / Fora do Domicílio	<b>4</b>
Reclamação – SESA	<b>2</b>

**Total de atendimentos**

**811**



# Gerência de Transporte da Saúde



# Gerência de Transporte da Saúde



<b>Intermunicipal</b>	<b>Quantidade Pacientes e Acompanhantes</b>
<b>Janeiro</b>	<b>1.038</b>
<b>Fevereiro</b>	<b>1.029</b>
<b>Março</b>	<b>1.236</b>
<b>Abril</b>	<b>1.069</b>
<b>Total Geral</b>	<b>4.372</b>
<b>Municípios:</b> Barretos, Bauru, Botucatu, Campinas, Catanduva, Jaú, Matão, Ribeirão Preto, São Carlos, São José do Rio Preto, São Paulo, Sorocaba e Taquaritinga.	



# Gerência de Transporte da Saúde



Intramunicipal	Quantidade Pacientes
Janeiro	1.420
Fevereiro	1.420
Março	1.430
Abril	1.415
Total Geral	<b>5.685</b>

**Unidades e Serviços:**  
PSF Assentamento Bela Vista, PSF Bueno de Andrada, CER – Centro Especializado em Reabilitação, Serviço de Fisioterapia, Serviço de Hemodiálise e Pacientes Esporádicos.





# Subcomissão de Licitação em Saúde



# Compras, Licitações e Contratos



<b>LICITAÇÕES Totais</b>	<b>28</b>
<b>Valor Homologado</b>	<b>R\$ 24.342.360,57</b>
<b>Valor Estimado</b>	<b>R\$ 64.983.841,55</b>
<b>Economia</b>	<b>R\$ 40.641.480,98</b>
<b>% de Economia</b>	<b>62,54</b>



# Compras, Licitações e Contratos



<b>DISPENSAS (COVID-19) e Inexigibilidade</b>	<b>3</b>
<b>Valor Ratificado</b>	<b>R\$ 524.075,00</b>



# Compras, Licitações e Contratos



<b>PREGÃO - REGISTRO DE PREÇOS</b>	<b>26</b>
<b>Valor Homologado</b>	<b>R\$ 23.445.190,97</b>
<b>Valor Estimado</b>	<b>R\$ 63.927.861,55</b>
<b>Economia</b>	<b>R\$ 40.482.670,58</b>
<b>% de Economia</b>	<b>63,32</b>



# Compras, Licitações e Contratos



<b>PREGÃO COMUM e TOMADA DE PREÇO</b>	<b>2</b>
<b>Valor Homologado</b>	<b>R\$ 1.055.980,00</b>
<b>Valor Estimado</b>	<b>R\$ 897.169,60</b>
<b>Economia</b>	<b>R\$ 158.810,40</b>
<b>% de Economia</b>	<b>15,03</b>



# Gerência de Gestão Contábil, Financeira, Execução e Controle Orçamentário



## **Resumo da Execução Orçamentária**

Valores em R\$

<b>PREVISÃO INICIAL PARA O EXERCÍCIO</b>	<b>331.941.788,69</b>
<b>(+) SUPLEMENTAÇÕES</b>	<b>29.699.202,10</b>
<b>(-) REDUÇÕES</b>	<b>(1.594.439,35)</b>
<b>(=) TOTAL APROVADO</b>	<b>360.046.551,44</b>
	<b>ACUMULADO</b>
<b>EMPENHADO</b>	<b>206.044.845,45</b>
<b>LIQUIDADO</b>	<b>116.516.026,07</b>
<b>PAGO</b>	<b>93.713.109,00</b>
<b>À PAGAR</b>	<b>112.331.736,45</b>





# Gerência de Gestão Contábil, Financeira, Execução e Controle Orçamentário



Valores em R\$

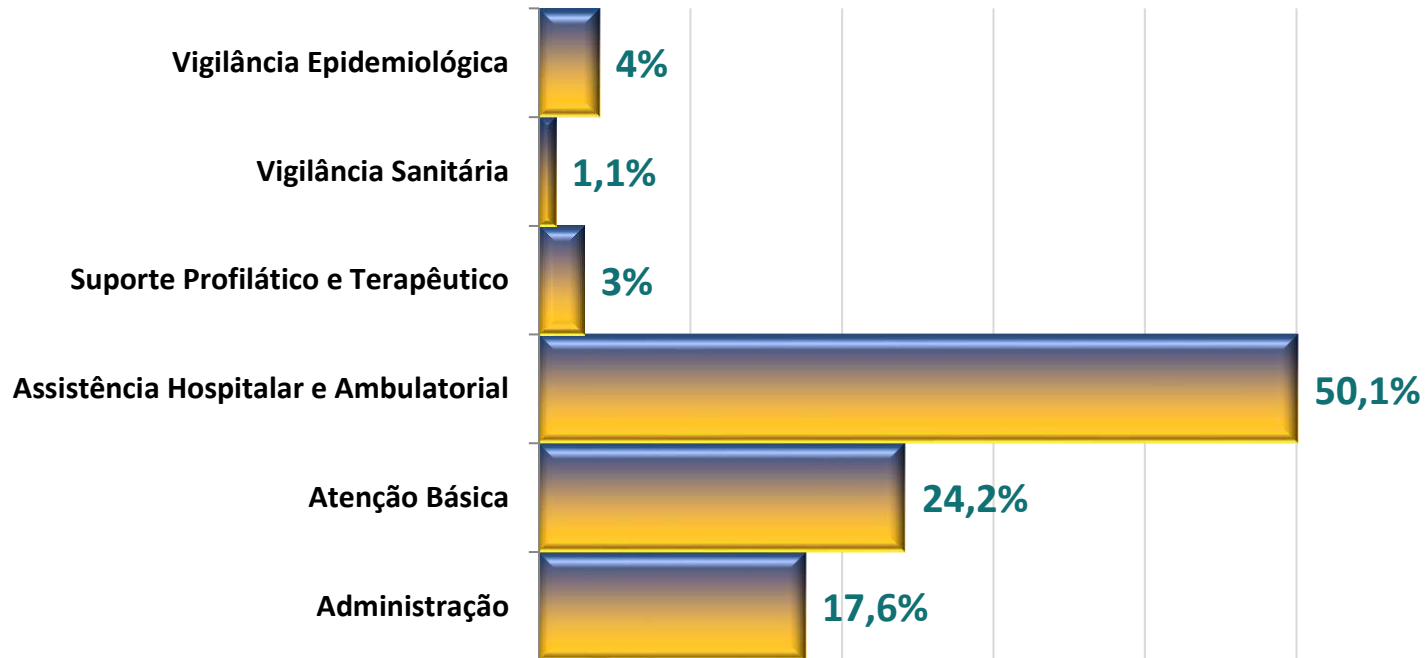
DESPESA POR SUB-FUNÇÃO	LIQUIDADO ACUMULADO	%
Administração	16.819.849,26	14,4
Atenção Básica	28.230.944,10	24,2
Assistência Hospitalar e Ambulatorial	58.338.962,79	50,1
Suporte Profilático e Terapêutico	3.445.509,66	3,0
Vigilância Sanitária	1.323.153,08	1,1
Vigilância Epidemiológica	4.660.767,94	4,0
Alimentação e Nutrição	---	---
Proteção e Benefícios ao Trabalhador	3.696.839,24	3,2
<b>SUBTOTAL</b>	<b>116.516.026,07</b>	



# Gerência de Gestão Contábil, Financeira, Execução e Controle Orçamentário



## Despesas Liquidadas Liquidado Acumulado



# Gerência de Gestão Contábil, Financeira, Execução e Controle Orçamentário



## Despesas Liquidadas por Fonte de Financiamento

Valores em R\$

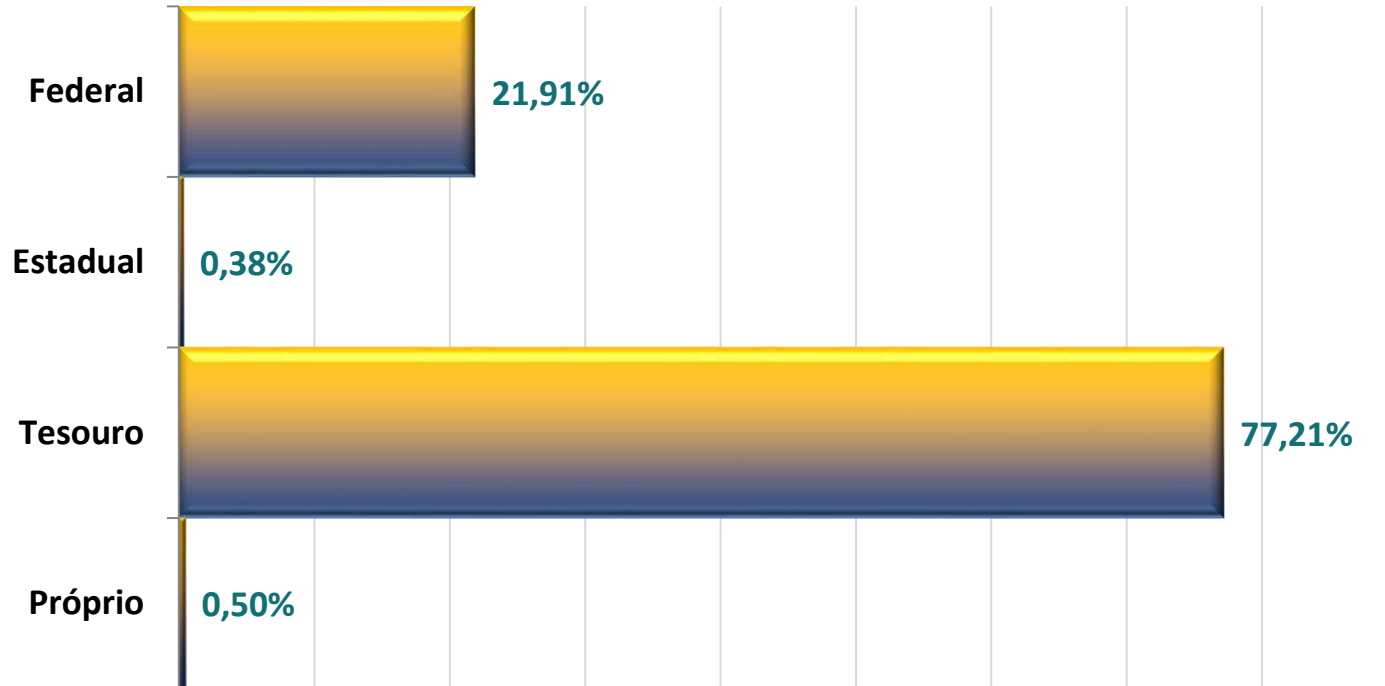
	Federal	Estadual	Tesouro	Próprio
Administração	5.912,65	---	16.795.186,61	18.750,00
Atenção Básica	3.427.315,89	154.810,00	24.369.918,21	278.900,00
Assist. Hosp. Amb.	21.249.905,39	285.964,44	36.551.707,96	251.385,00
Sup. Profilático e Terapêutico	229.152,51	---	3.216.357,15	---
Vig. Sanitária	16.394,88	---	1.306.758,20	---
Vig. Epidemiológica	595.190,27	---	4.027.085,41	38.492,26
Alimentação e Nutrição	---	---	---	---
Benefícios ao Funcionalismo	---	---	3.696.839,24	---
<b>SUBTOTAL</b>	<b>25.523.871,59</b>	<b>440.774,44</b>	<b>89.963.852,78</b>	<b>587.527,29</b>
	<b>21,91%</b>	<b>0,38%</b>	<b>77,21%</b>	<b>0,50%</b>



# Gerência de Gestão Contábil, Financeira, Execução e Controle Orçamentário



## Despesas Liquidadas por Fonte de Financiamento



# Gerência de Gestão Contábil, Financeira, Execução e Controle Orçamentário



## Despesas Liquidadas por Natureza

Valores em R\$

	ACUMULADO - R\$	%
Pessoal e Encargos Sociais	54.055.426,87	46,4
Contribuições	150.000,00	0,1
Transf. a Instituições Privadas sem fins Lucrativos	37.573.138,27	32,2
Diárias	121.530,00	0,1
Materiais de Consumo	3.683.527,53	3,2
Material de Distribuição Gratuita	3.477.842,76	3,0
Serviços de Terceiros	12.720.936,78	10,9
Serviços de Tecnologia da Informação	330.496,77	0,3
Benefícios ao Funcionalismo	3.696.839,24	3,2
Despesas de Exercícios Anteriores	---	---
Indenizações e Restituições	648.516,56	0,6
Equipamentos	57.771,29	0,05
Obras e Instalações	---	---
<b>SUBTOTAL</b>	<b>116.516.026,07</b>	



## **Receitas do Bloco SUS**

Valores em R\$

<b>Receitas Correntes</b>	<b>2021</b>
<b>Transferências SUS</b>	<b>ACUMULADO – R\$</b>
<b>Atenção Básica</b>	<b>7.310.525,21</b>
<b>Média e Alta Complexidade</b>	<b>25.183.566,96</b>
<b>Vigilância em Saúde</b>	<b>1.040.895,02</b>
<b>Suporte Profilático e Terapêutico</b>	<b>552.045,30</b>
<b>Gestão do SUS</b>	<b>30.000,00</b>



## **Receitas do Bloco SUS**

Valores em R\$

<b>Combate ao Coronavírus – COVID 19</b>	<b>135.132,00</b>
<b>Investimento</b>	<b>390.189,00</b>
<b>Rendimentos e Aplicações Financeiras</b>	<b>134.734,76</b>
<b>TOTAL</b>	<b>34.777.088,25</b>





## **Receitas do Bloco SUS**

Valores em R\$

<b>Receitas Correntes</b>	<b>2021</b>
<b>Transferências Estaduais</b>	<b>R\$</b>
<b>PAB - Atenção Básica</b>	<b>240.542,00</b>
<b>Assistência Farmacêutica (Dose Certa / Glicemia)</b>	<b>139.282,48</b>
<b>Plano Estadual Sistema Penitenciário</b>	<b>---</b>
<b>Combate ao Coronavírus – COVID 19</b>	<b>---</b>
<b>Custeio Estadual</b>	<b>---</b>
<b>Investimento Estadual</b>	<b>---</b>
<b>TOTAL</b>	<b>379.824,48</b>



# Gerência de Gestão Contábil, Financeira, Execução e Controle Orçamentário



Valores em R\$

<b>Receitas Correntes</b>	<b>2021</b>
Transferências de Instituições Privadas	R\$
<b>Combate ao Coronavírus – COVID 19</b>	<b>105.155,59</b>
<b>Instituições Privadas (UNIARA)</b>	<b>377.000,00</b>
Transferências de Pessoas Físicas	R\$
<b>Combate ao Coronavírus – COVID 19 - Doações</b>	<b>48.339,00</b>
Recursos Próprios do Fundo Municipal de Saúde	R\$
<b>Taxa de Fiscaliz. – Vig. Sanitária</b>	<b>339.912,78</b>
<b>Taxa de Fiscaliz. – Vig. Sanitária Multas e Juros</b>	<b>8.425,43</b>
<b>Taxa de Fiscaliz. – Vig. Sanitária Dívida Ativa</b>	<b>42.639,24</b>
<b>Taxa de Fiscaliz. – Vig. Sanitária Dívida Ativa Multas e Juros</b>	<b>68.867,71</b>



# Gerência de Gestão Contábil, Financeira, Execução e Controle Orçamentário



Valores em R\$

Receitas Correntes	2021
Transferências entre Municípios	R\$
Convênio de Cooperação entre Municípios - COVID-19	285.415,00
Recursos Vinculados – Impostos e Transf. Const. e Legais	R\$
Transferências ao Fundo Municipal de Saúde	70.779.073,35
<b>Receita Total Arrecadada</b>	<b>107.211.740,83</b>



# Gerência de Gestão Contábil, Financeira, Execução e Controle Orçamentário



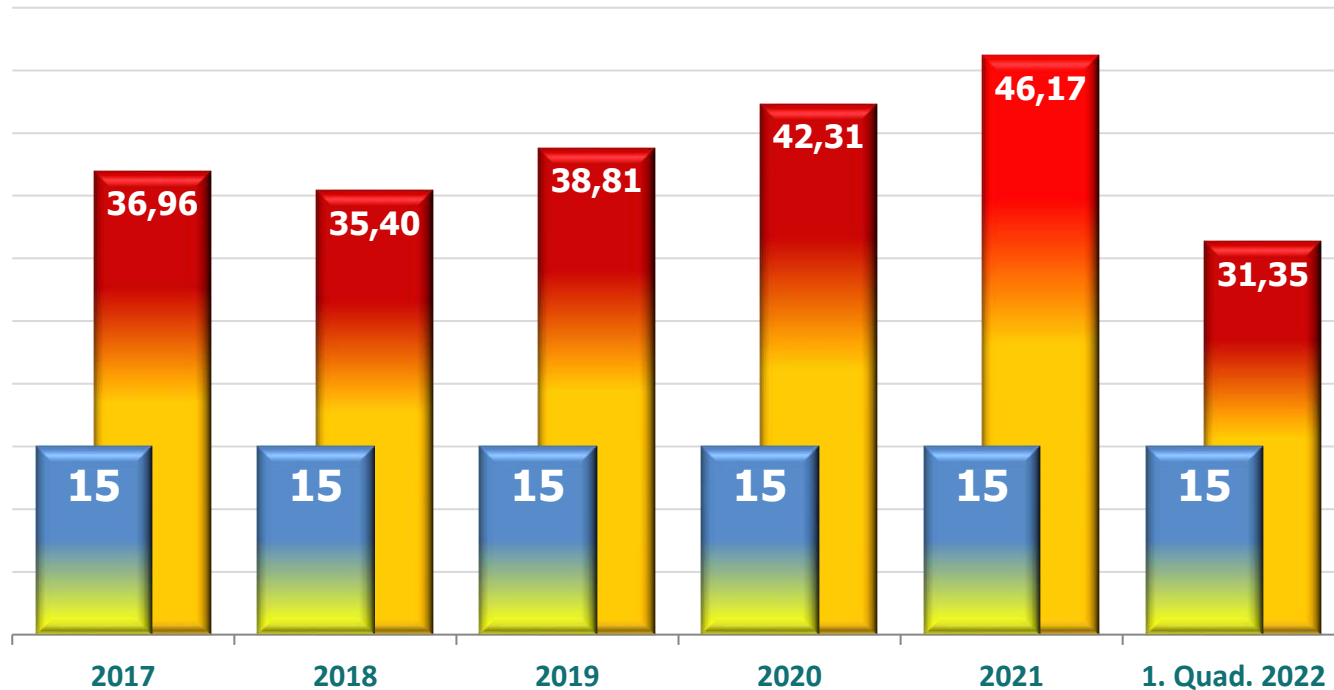
## Evolução Orçamentária

Valores em R\$

EXERCÍCIO	ORÇAMENTO APROVADO - R\$	ORÇAMENTO ATUALIZADO - R\$	DESPESA LIQUIDADADA COM RECURSOS DO TESOURO - R\$	% APLICADO	% MÍNIMO	% DIFERENÇA
<b>1. Quad. 2022</b>	<b>331.941.788,69</b>	<b>360.046.551,44</b>	<b>89.963.852,78</b>	<b>31,35</b>	<b>15</b>	<b>16,35</b>
<b>2021</b>	<b>277.889.657,47</b>	<b>443.113.168,88</b>	<b>290.149.325,58</b>	<b>46,17</b>		<b>31,17</b>
<b>2020</b>	<b>259.665.918,50</b>	<b>379.815.384,85</b>	<b>215.688.591,60</b>	<b>42,31</b>		<b>27,31</b>
<b>2019</b>	<b>243.060.928,80</b>	<b>307.681.352,26</b>	<b>200.495.497,66</b>	<b>38,81</b>		<b>23,81</b>
<b>2018</b>	<b>228.988.153,91</b>	<b>277.911.217,40</b>	<b>168.069.202,41</b>	<b>35,40</b>		<b>20,40</b>
<b>2017</b>	<b>216.877.719,83</b>	<b>251.502.019,90</b>	<b>160.606.619,24</b>	<b>36,96</b>		<b>21,96</b>



**Evolução Orçamentária**  
em %



## **Evolução Orçamentária**

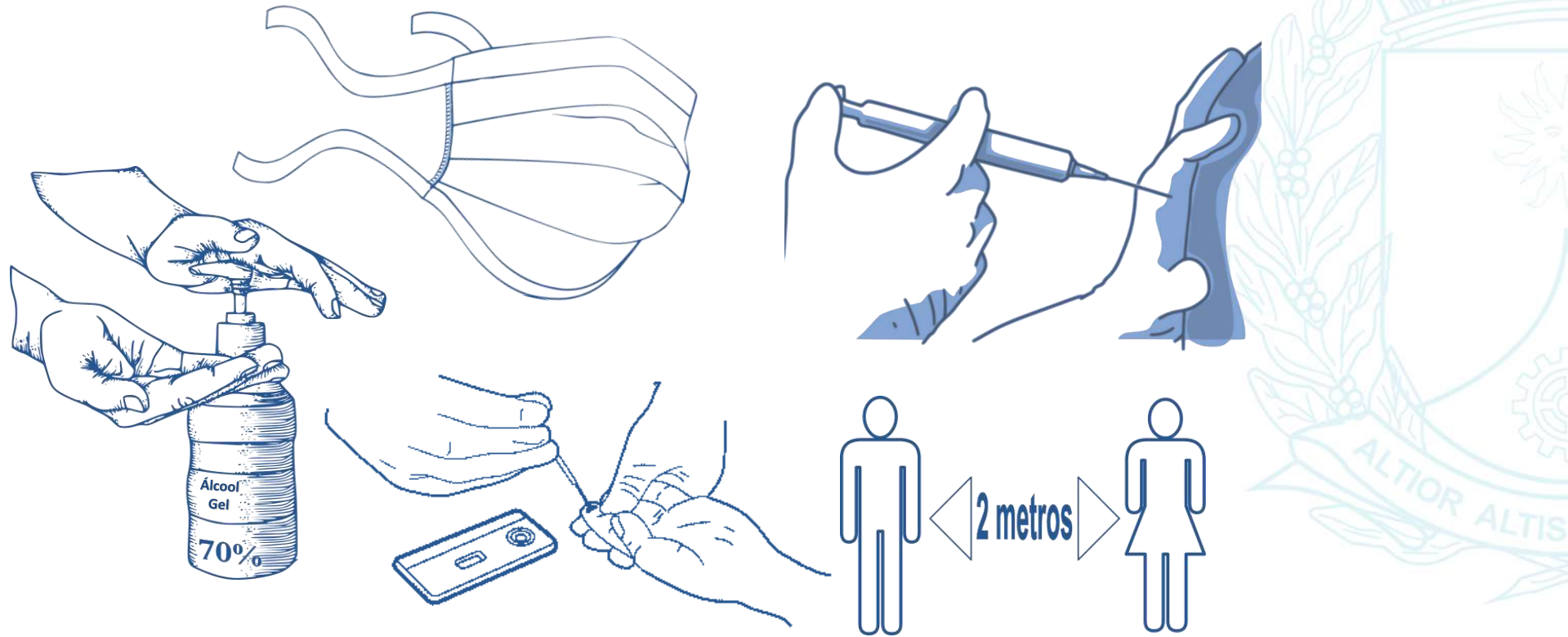
Valores em R\$

<b>Acumulado até Abril de 2022</b>	<b>ACUMULADO – R\$</b>
<b>Receitas de Imposto e Transf. Constitucionais</b>	<b>286.986.905,31</b>
<b>Mínimo de Aplicação (15%)</b>	<b>43.048.035,80</b>
<b>Aplicação Acumulada no Período *</b>	<b>89.963.852,78</b>
<b>Incremento de Aplicação no Período</b>	<b>46.915.816,98</b>
<b>Percentual de Aplicação no Período - %</b>	<b>31,35</b>

**\* Os valores das Despesas de Exercícios Anteriores são deduzidos no cálculo da Aplicação Acumulada no Período.**



# Araraquara unida no Enfrentamento da COVID-19





# Enfrentamento da COVID-19

## 1º Quadrimestre 2022



### Percentual de **Vacinação**

**89,9%** da População com  
**Esquema Vacinal Completo**

**94,9%** da População com  
**Esquema Vacinal Iniciado**

Fonte : Sistema VACIVIDA -SP Data da Consulta: 27/Maio/2022



# Enfrentamento da COVID-19

## 1º Quadrimestre 2022



### Quantitativo de Doses de **Vacinas Recebidas**

**Janeiro**

**66.100**

**Fevereiro**

**48.404**

**Março**

**18.628**

**Abril**

**14.438**

**Total**

**147.570**



# Enfrentamento da COVID-19

## 1º Quadrimestre 2022



### Número de Doses de **Vacinas Aplicadas**

	1ª Dose	2ª Dose	3ª Dose	Única	Total
<b>Janeiro</b>	<b>8.696</b>	<b>3.680</b>	<b>43.519</b>	<b>128</b>	<b>56.023</b>
<b>Fevereiro</b>	<b>6.443</b>	<b>4.534</b>	<b>21.506</b>	<b>2</b>	<b>32.485</b>
<b>Março</b>	<b>1.921</b>	<b>6.555</b>	<b>13.842</b>	<b>120</b>	<b>22.438</b>
<b>Abril</b>	<b>500</b>	<b>2.291</b>	<b>15.691</b>	<b>71</b>	<b>18.553</b>
<b>Total</b>	<b>17.560</b>	<b>17.060</b>	<b>94.558</b>	<b>321</b>	<b>129.499</b>



# Enfrentamento da COVID-19

## 1º Quadrimestre 2022



### Número de atendimentos no Disque-Saúde

**0800 771 7723**

	Total
Janeiro	2.325
Fevereiro	555
Março	382
Abril	471
<b>Total</b>	<b>3.733</b>



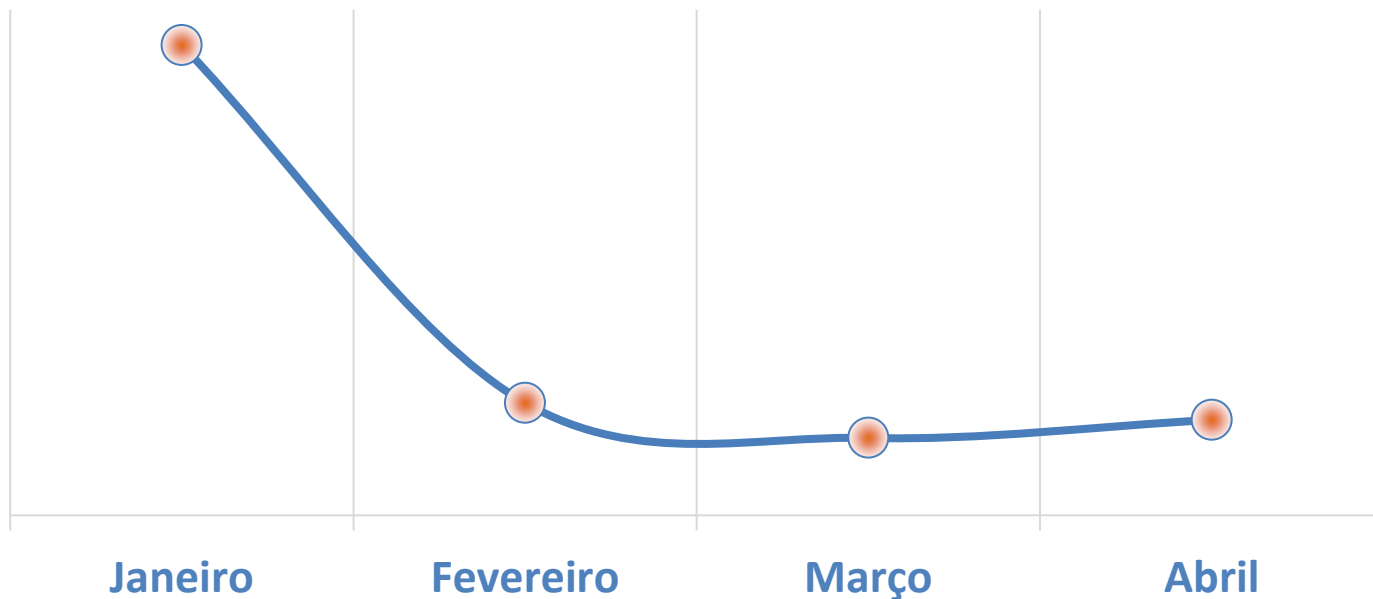
# Enfrentamento da COVID-19

## 1º Quadrimestre 2022



### Número de atendimentos no Disque-Saúde

**0800-771-7723**



# Enfrentamento da COVID-19

## 1º Quadrimestre 2022



### Número de Pacientes acima de 65 anos com Atendimento Residencial

	Total
Janeiro	---
Fevereiro	---
Março	---
Abril	---
Total	---



# Enfrentamento da COVID-19

## 1º Quadrimestre 2022



Número de atendimentos na <b>UPA Vila Xavier</b>	
	Total
Janeiro	<b>13.504</b>
Fevereiro	<b>5.045</b>
Março	<b>4.589</b>
Abril	<b>7.775</b>
<b>Total</b>	<b>30.913</b>





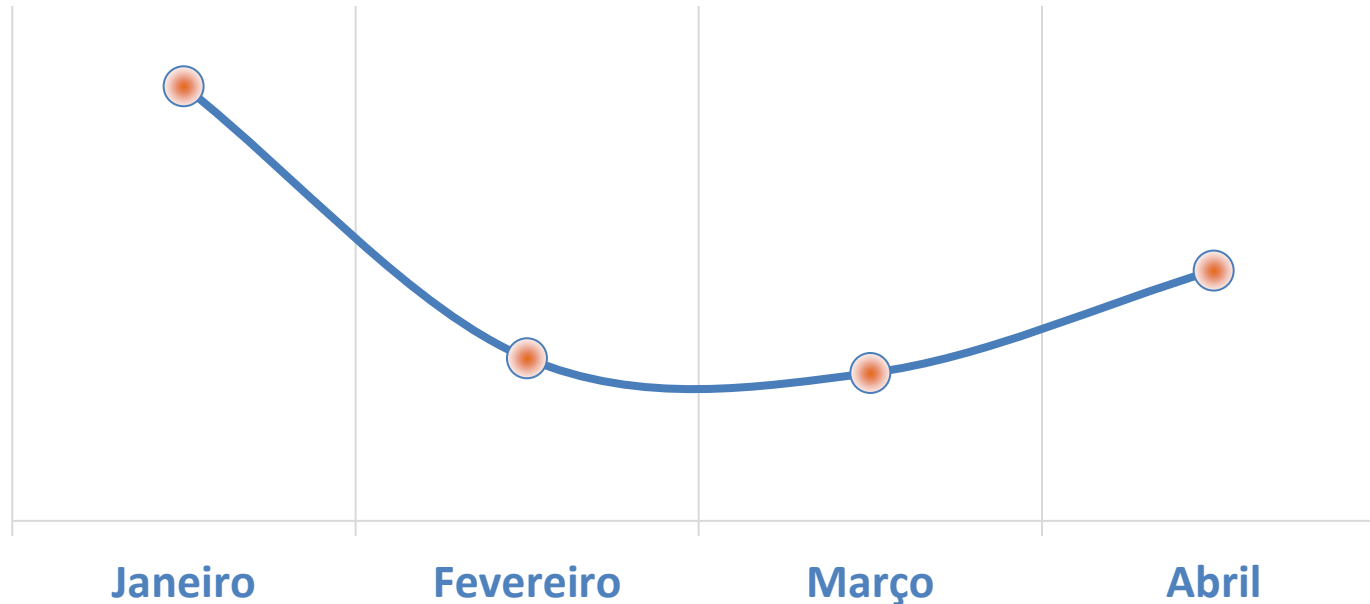
# Enfrentamento da COVID-19

## 1º Quadrimestre 2022



### Número de Atendimentos

#### UPA Vila Xavier



# Enfrentamento da COVID-19

## 1º Quadrimestre 2022

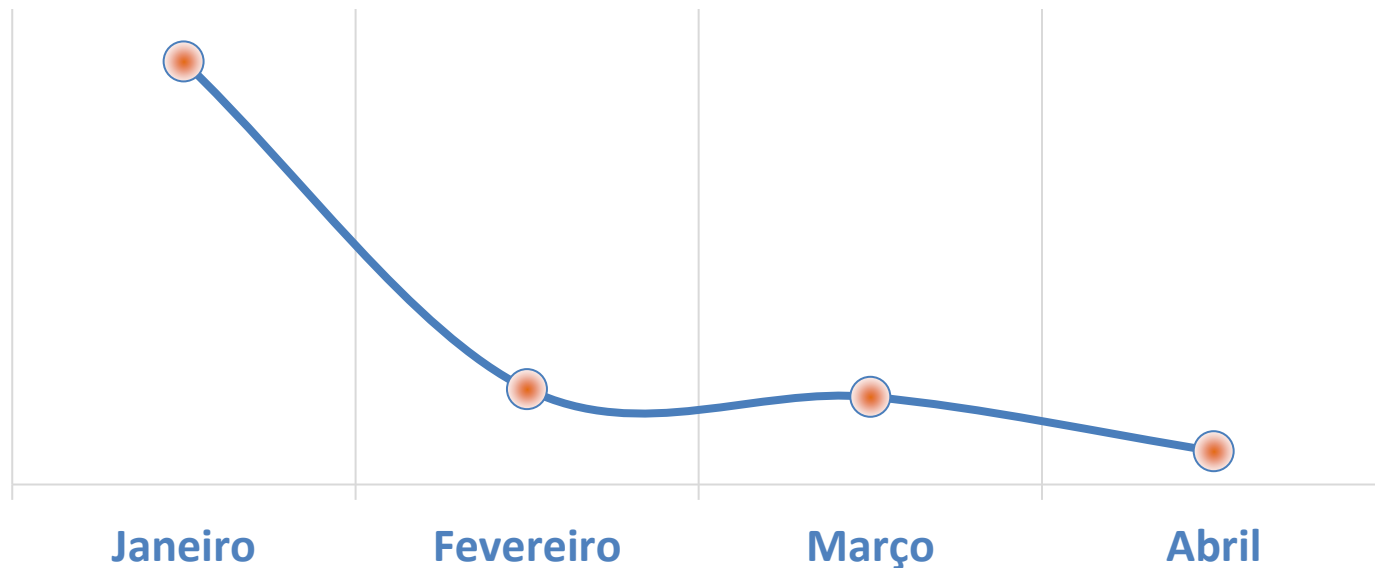


Número de Exames realizados junto à <b>UNESP</b>	
	Total
Janeiro	2.669
Fevereiro	603
Março	553
Abril	211
<b>Total</b>	<b>4.036</b>

# Enfrentamento da COVID-19 1º Quadrimestre 2022



## Número de Exames realizados junto à UNESP



# Enfrentamento da COVID-19

## 1º Quadrimestre 2022



### Número de Internados no Ambulatório de RETAGUARDA MELHADO – COVID-19

	Total
Janeiro	67
Fevereiro	36
Março	13
Abril	11
<b>Total</b>	<b>127</b>

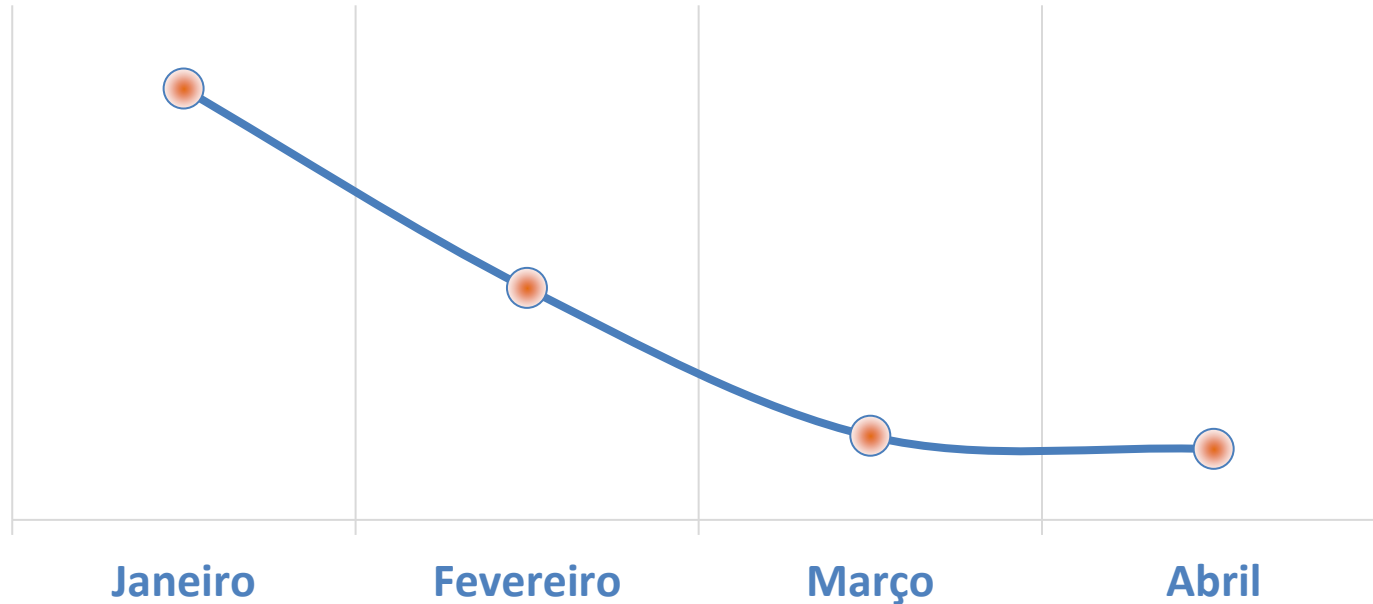


# Enfrentamento da COVID-19

## 1º Quadrimestre 2022



### Número de Internados no AMBULATÓRIO DE RETAGUARDA MELHADO



# Enfrentamento da COVID-19

## 3º Quadrimestre 2021



### Testes: Unidades de saúde, Praças, Terminal e Barreiras – Comércio – UPAs - Antígenos

	Total
Janeiro	49.597
Fevereiro	36.574
Março	14.633
Abril	56.692
<b>Total</b>	<b>157.496</b>

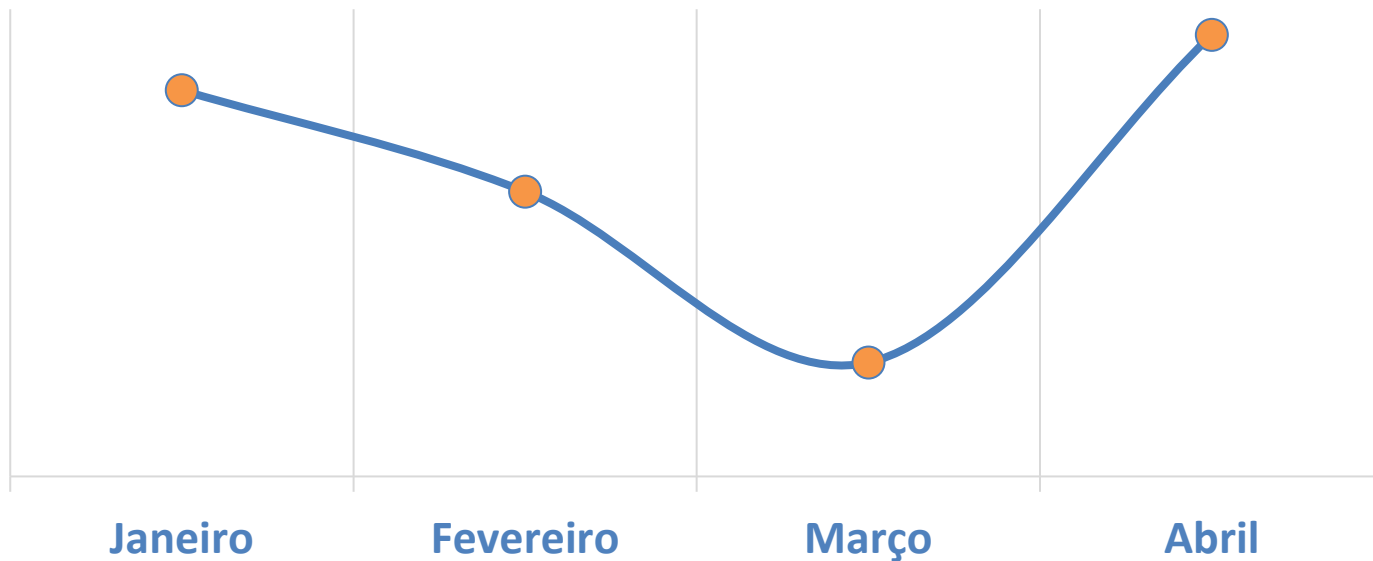


# Enfrentamento da COVID-19

## 3º Quadrimestre 2021



**Testes: Unidades de saúde, Praças,  
Terminal e Barreiras – Comércio – UPAs -  
Antígenos**





# Enfrentamento da COVID-19

## 3º Quadrimestre 2021



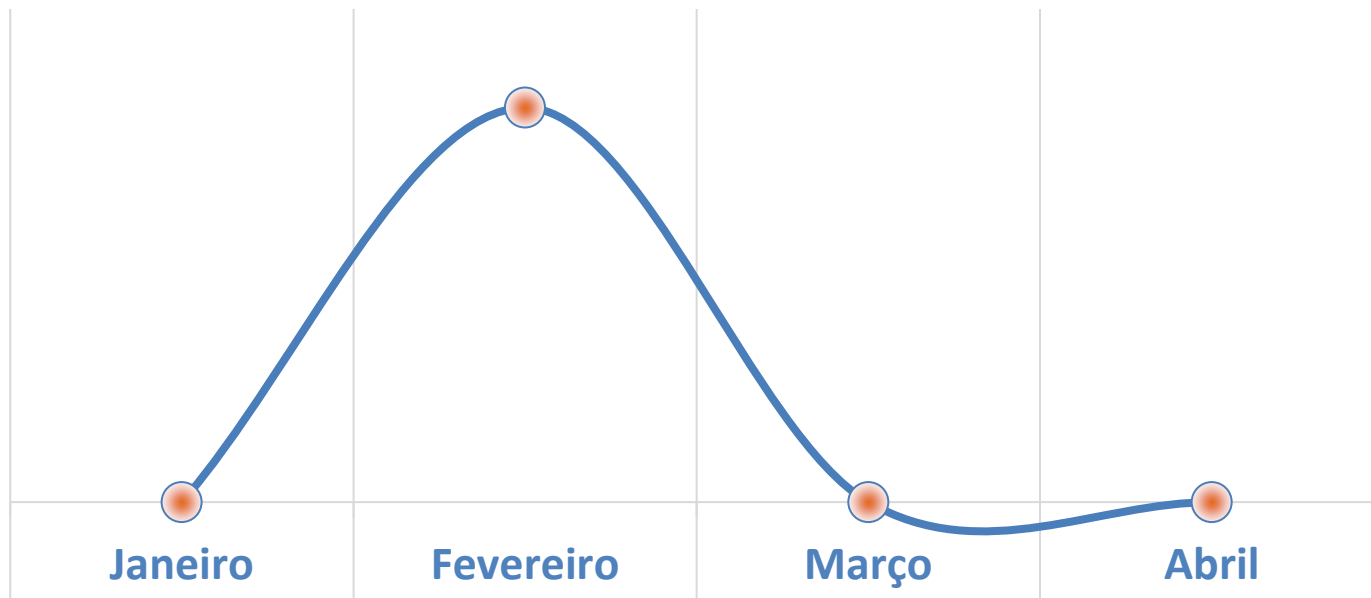
<b>Número de Internações no Hospital da Solidariedade</b>	
	<b>Total</b>
<b>Janeiro</b>	<b>0</b>
<b>Fevereiro</b>	<b>20</b>
<b>Março</b>	<b>0</b>
<b>Abril</b>	<b>0</b>
<b>Total</b>	<b>20</b>



# Enfrentamento da COVID-19 1º Quadrimestre 2022



## Número de Internações no Hospital da Solidariedade



# Enfrentamento da COVID-19

## 1º Quadrimestre 2022



Óbitos Registrados no Quadrimestre	
Janeiro	32
Fevereiro	33
Março	12
Abril	0
<b>Total</b>	<b>77</b>

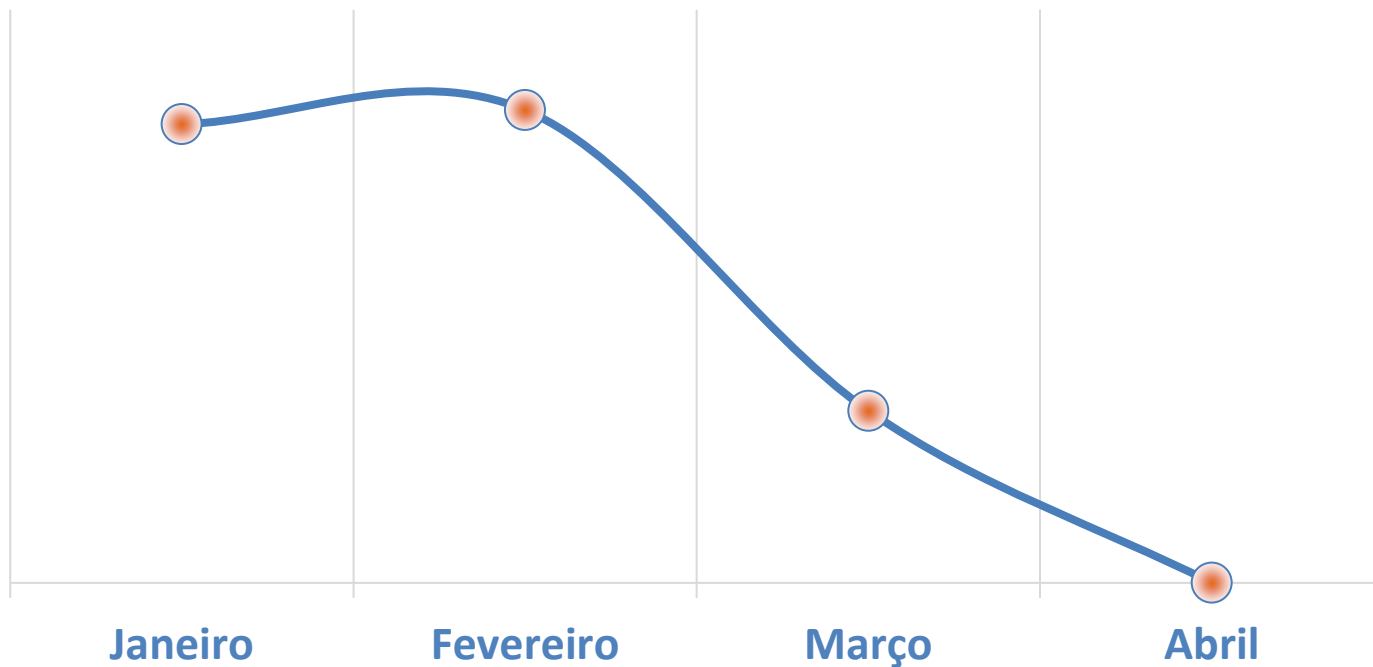


# Enfrentamento da COVID-19

## 1º Quadrimestre 2022



### Óbitos Registrados no Quadrimestre



# Enfrentamento da COVID-19

## 1º Quadrimestre 2022



### Receitas Correntes – Janeiro de 2022

Repasse Federal	R\$ ---
Repasse Estadual	R\$ ---
Doações – P. Jurídica	R\$ 90.000,00
Doações – P. Física	R\$ 6.552,00
Convênio Cooperação entre Municípios	R\$ 57.178,00



# Enfrentamento da COVID-19

## 1º Quadrimestre 2022



### Receitas Correntes – Fevereiro de 2022

Repasse Federal	R\$ 79.500,00
Repasse Estadual	R\$ ---
Doações – P. Jurídica	R\$ 5.489,78
Doações – P. Física	R\$ 11.930,00
Convênio de Cooperação entre Municípios	R\$ 202.452,00

# Enfrentamento da COVID-19

## 1º Quadrimestre 2022



### Receitas Correntes – Março de 2022

Repasse Federal	R\$ 43.632,00
Repasse Estadual	R\$ ---
Doações – P. Jurídica	R\$ 8.513,77
Doações – P. Física	R\$ 12.285,00
Convênio de Cooperação entre Municípios	R\$ 3.290,00



# Enfrentamento da COVID-19

## 1º Quadrimestre 2022



### Receitas Correntes – Abril de 2022

Repasse Federal	R\$ 12.000,00
Repasse Estadual	R\$ ---
Doações – P. Jurídica	R\$ 1.152,04
Doações – P. Física	R\$ 17.572,00
Convênio de Cooperação entre Municípios	R\$ 22.495,00

# Enfrentamento da COVID-19

## 1º Quadrimestre 2022



### Receitas Correntes – Totais - 1º Quadrimestre de 2022

Repasse Federal	R\$ 135.132,00
Repasse Estadual	R\$ ---
Doações – P. Jurídica	R\$ 105.155,59
Doações – P. Física	R\$ 48.339,00
Convênio de Cooperação entre Municípios	R\$ 285.415,00

# Enfrentamento da COVID-19

## 1º Quadrimestre 2022



### Total de Despesas – 1º Quadrimestre de 2022

<b>Valor Empenhado</b>	<b>R\$ 20.491.623,28</b>
------------------------	--------------------------

<b>Valor Liquidado</b>	<b>R\$ 14.029.743,17</b>
------------------------	--------------------------

<b>Valor Pago</b>	<b>R\$ 10.901.628,07</b>
-------------------	--------------------------



# Secretaria Municipal de **Saúde**

Rua Expedicionários do Brasil, 3.098 – São Geraldo

CEP 14.802-150 – Fone (16) 3301-1700

[gabinetesaude@araraquara.sp.gov.br](mailto:gabinetesaude@araraquara.sp.gov.br)



